


易盛易星 v2.3

使用手册



郑州易盛信息技术有限公司

改版履历：

改版履历		易盛易星 v1.1 使用手册		制定部门：市场部
版数	承认/日期	查阅/日期	编写者/日期	改版内容
V1.0			陈雪萌/ 2017.10.31	V1.0 主版本 行情显示，三键下单，账单查询，换肤
V1.1			陈雪萌/ 2018.1.24	V1.1 版本 1. 优化 UI 界面 2. 增加五档行情和成交明细 3. 增加多个指标参数 4. 增加消息栏
V1.2			陈雪萌/ 2018.4	V1.2 版本 1.支持北斗星二次认证； 2.增加原油期货； 3.支持 CME 隐含报价
V1.3			陈雪萌/ 2018.6.15	V1.3 版本 1.优化 UI 界面 2.增加止损止盈功能 3.增加云条件单 4.增加 K 线快买、快卖功能 5.增加期权策略
V1.4			陈雪萌/ 2018.7.31	V1.4 版本 1.增加安装风险提示说明 2.优化 UI 界面 3.增加资讯 4.增加行情登录 5.增加持仓导入功能 6.增加在线开户功能 7.增加点价下单功能

				8.增加改单、撤单功能 9.期权支持询价、行权、弃权 10.增加 K 线图十字光标上查看分时图功能
V1.5			陈雪萌/ 2018.9.26	1.新增套利功能 2.新增画线下单功能 3.增加铜期权行弃权及对冲等相关功能 4.支持语言切换 5.增加查看历史版本功能
V1.6			陈雪萌/ 2018.12.5	1.优化页面布局 2.增加交易确认提示框 3.切换行情字体大小 4.增加期权持仓量显示
V2.0			陈雪萌/ 2019.1.15	1.优化界面布局 2.新增五档行情伸缩功能 3.优化三键下单功能 4.优化投机套保类型持仓显示 5.优化历史 K 线图数据 6.止损止盈单支持当日有效 7.支持安卓系统 6.0 以下版本 8.增加收到委托提示音功能 9.错误信息提示具体化 10.新增一键平仓功能
V2.0			陈雪萌/ 2019.6.11	1. 优化界面布局 2. 支持穿透式监管 3. 新增 TC 资讯 4. 新增智能验证

				<ul style="list-style-type: none"> 5. 新增自选涨跌幅排序 6. 新增期货合约 F10 资料 7. 新增内盘合约可开手数
V2.1			陈雪萌/ 2019.7.2	<ul style="list-style-type: none"> 1.增加价格预警功能 2.优化持仓排序 3.优化 K 线界面 4.策略单校验和界面修改 5.更新 KST 采集库 6.增加用户反馈功能
V2.2			陈雪萌	<ul style="list-style-type: none"> 1. 优化可开手数计算方式 2. 增加支持飞马系统 3. 资讯界面、期权界面优化 4. 修改止损止盈委托价格默认为对手价 5. 易星极星云策略单全同步 6. 支持指标配置 7. 支持选择涨跌计算方式 8. 支持设置交易界面类型
V2.3			陈雪萌	<ul style="list-style-type: none"> 1. 自选合约增加置顶功能 2. 去掉期权止损止盈限制 3. 策略单已受理状态允许撤单 4. 无行情的合约支持输入指定价格下单 5. 黑色主题下 k 线界面优化 6. 解决部分三星机型适配问题
V2.3			陈雪萌	<ul style="list-style-type: none"> 1. 增加止损开仓功能 2. 夜间模式 k 线界面优化 3. 持仓列表增加交易所

				<ul style="list-style-type: none"> 4. 增加今开盘价计算涨跌幅 5. 增加多账号一键登录功能
V2.3			陈雪萌	<ul style="list-style-type: none"> 1. 挂单、委托增加有效类型 2. 优化行情列表数据显示 3. 支持软件启动时自定义通知功能 4. 增加隐私声明、生物认证声明
V2.3			陈雪萌	<ul style="list-style-type: none"> 1. k 线增加指标 2. 免责隐私声明增加手动刷新按钮 3. k 线横屏十字弹窗界面优化 4. 画线下单弹窗优化
V2.3			陈雪萌	<ul style="list-style-type: none"> 1. 条件单增加改单功能 2. 行情 ui 界面重构 3. 行情设置-画线下单增加价格线标签 4. 交易价格变化增加配置项 5. 行情设置项增加画线显示配置
V2.3			陈雪萌	<ul style="list-style-type: none"> 1. 支持自动单功能 2. 挂单界面支持一键撤单 3. 一键平仓区分期权、期货 4. 云条件单区分移动端和 pc 端 5. 集合竞价买卖价格处理并支持下条件单

				6. 行情界面、交易登录界面优化
V2.3			陈雪萌	<p>V2. 3. 41</p> <ol style="list-style-type: none"> 1. 增加星耀商城 2. 行情列表表头可设置 3. 交易列表表头可设置 4. 市价价格设置 5. 画线下单委托价格可设置 6. UI 优化 7. 部分功能优化
V2.3			陈雪萌	<p>V2. 3. 51</p> <ol style="list-style-type: none"> 1. 新增市场热点 2. 新增条件单止损止盈、条件单反手、套保字段和触发价格类型选择 3. 新增密码登录安全键盘 4. 新增北斗星重置密码功能 5. 优化 app 启动和断开重连、可开手数计算、LME 行情显示等。
V2.3			陈雪萌	<p>V2. 3. 61</p> <ol style="list-style-type: none"> 1. 新增版本更新功能红点提示 2. 默认价格类型添加超价选项 3. 支持自定义价格预警铃声 4. 优化搜索
V2.3			陈雪萌	<p>V2. 3. 62</p> <ol style="list-style-type: none"> 1. 开放云服务和问题反馈 2. 支持上证 300 和深证 300

				<p>期权备兑</p> <p>3. 修复账单和期权崩溃问题</p> <p>4. 添加币种记忆</p>
V2.3			陈雪萌	<p>V2.3.71</p> <p>1. 支持 ipv6</p> <p>2. 新增开仓自动止损功能</p> <p>3. 新增并优化部分指标</p> <p>4. 优化期权可开手数计算</p>

目录

1 概述.....	1
1.1 系统简介.....	1
1.2 风险提示.....	1
1.3 技术支持和反馈.....	1
2 下载及安装.....	2
2.1 应用下载和系统要求.....	2
2.2 免责声明.....	2
3 软件启动及登录.....	3
3.1 软件启动.....	3
3.2 交易登录.....	4
3.3 多账号登录.....	5
4 易星行情.....	7
4.1 行情报价.....	7
4.1.1 交易所菜单.....	8
4.1.2 报价区域.....	10
4.1.3 自选品种.....	12
4.2 自选行情.....	12
4.3 行情图表.....	14
4.3.1 分时图.....	14
4.3.2 K 线图.....	18
4.3.3 周期设置.....	19
4.3.4 指标.....	20
4.4 期权.....	22
5 易星交易.....	24
5.1 交易合约.....	28
5.2 手数和价格.....	29
5.3 三键.....	32
5.4 反手.....	34
5.5 画线下单.....	35
5.6 快买、快卖.....	37
5.7 云止损止盈.....	38
5.7.1 止损单.....	39

5.7.2	止盈单.....	40
5.7.3	保本单.....	40
5.7.4	操作.....	41
5.8	云条件单.....	44
5.9	点价下单.....	48
5.10	止损开仓.....	50
5.11	改单和撤单.....	51
5.12	一键平仓.....	52
6	期权.....	52
6.1	策略.....	52
6.2	交易.....	53
7	资讯.....	57
8	云端服务.....	58
8.1	行情账号.....	58
8.2	云端服务.....	59
8.3	反馈中心.....	60
9	主菜单.....	61
9.1	行情设置.....	61
9.1.1	K 线分时相关.....	61
9.1.2	盘口相关.....	61
9.1.3	其他.....	63
9.2	交易设置.....	64
9.2.1	交易默认配置.....	64
9.2.2	快速交易相关.....	65
9.2.3	其他.....	65
9.3	价格预警.....	66
9.4	交易相关.....	69
9.4.1	交易日志.....	69
9.4.2	账单查询.....	69
9.4.3	银期转账.....	70
9.4.4	修改密码.....	70
9.4.5	监控中心.....	71
9.5	消息.....	71
9.6	星耀商城.....	72

9.7 在线开户.....	73
9.8 换肤.....	73
9.9 设置.....	74
9.10 关于.....	75

1 概述

1.1 系统简介

易星是易盛信息新一代研发的期货移动端软件，集行情与交易为一体。

易盛云行情平台

易星行情从易盛云行情平台获取，国内布局多站点，购买交易所正版行情授权，数据稳定、快速、可靠。

内盘直连国内四大期货交易所，稳定快速，并免费提供郑商所和上期所的深度行情，为用户进行技术分析提供坚实基础。外盘行情，主流交易所采用专线直连交易所，部分交易所从高端数据提供商获取，及时性和稳定性处于国内领先水平。

友好的工作界面

友好简洁的工作界面，用户操作方便快捷；主菜单界面分类清晰，用户可以快速找到相关设置；安装包体积小，不占用用户过多的手机内存；皮肤可切换夜间模式，降低亮度保护您的眼睛。

1.2 风险提示

用户自愿使用易盛开发版软件进行期货交易，已知晓期货交易具有政策风险、技术风险、市场风险、不可抗力等风险，并承担由此导致的一切风险和损失。

利用互联网进行期货交易时将存在(但不限于)以下风险，用户将承担由此导致的损失：

1) 由于无法控制和不可预测的系统故障、设备故障、通讯故障、电力故障、网络故障及其它因素，可能导致交易系统非正常运行甚至瘫痪，使您的交易指令出现延迟、中断、数据错误等情况；

2) 由于网上交易系统存在被网络黑客和计算机病毒攻击的可能性，由此可能导致交易系统故障，使交易无法进行及行情信息出现错误或延迟；

3) 互联网上的数据传输可能因通信繁忙等原因出现延迟、中断、数据错误或不完整，从而使网上交易出现延迟、中断；

4) 如果您缺乏网上交易经验，可能因操作不当造成交易失败或交易失误；

5) 如果您的计算机和手机终端感染计算机木马或病毒，可能导致您的密码失密或者被他人盗用。

1.3 技术支持和反馈

技术支持

本软件的正式用户可以通过易盛用户交流群、易盛微信公众号或电话方式得

到我们专业的技术支持与服务。请您在与我们联系时提供以下信息：

1. 您遇到的程序问题的详细描述，以及在问题出现时正在进行何种操作
2. 为了解决问题，您已采取了哪些措施
3. 您所使用的易星 v1.1 的具体版本号

QQ 群：259909730

电话：021-50196965 转 817

邮件：EsunnyMarketing@esunny.cc

极星官网：<http://www.epolestar.info>

微信公众号：二维码如图 1.5.1 所示



图 1.5.1

2 下载及安装

2.1 应用下载和系统要求

使用苹果手机的用户，可以前往手机应用商城 App Store 上搜索“易星 Estar”进行下载，需要 iOS 版本 10.1 及以上。

使用安卓手机的用户，可以前往极星官网 www.epolestar.info 首页，扫描二维码下载，需要安卓版本 5.0 及以上。

2.2 免责声明

首次安装软件会有免责声明，如图 2.2 所示，请仔细阅读确认。



图 2.2.1

3 软件启动及登录

3.1 软件启动

点击易星图标，如图 3.1.1 所示，即可进入软件。




图 3.1.1

易星软件的启动界面如图 3.1.2 所示，在启动软件时，会自动连接易盛云行情以获取行情，行情免登录。




图 3.1.2

3.2 交易登录

点击界面右上角的设置按钮，可以打开右侧主菜单，点击【交易登录】，可进入交易登录界面，如图 3.2.1 所示。

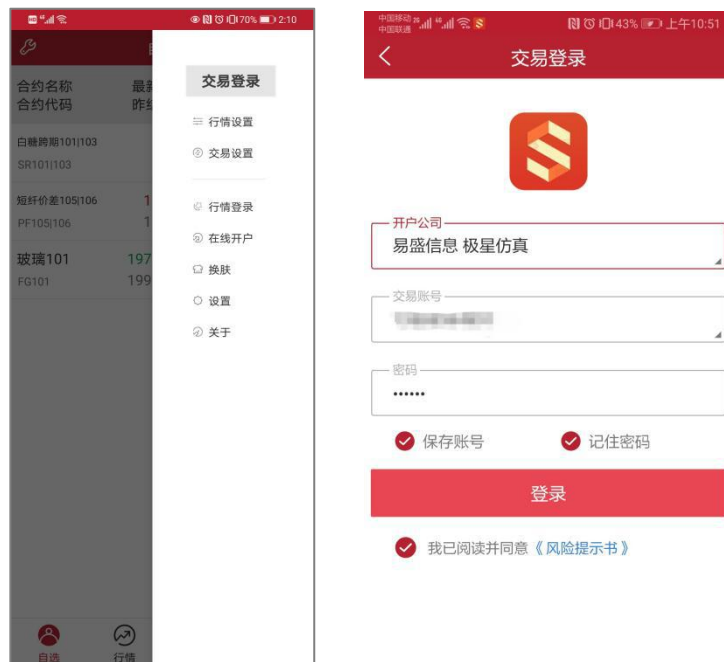


图 3.2.1

点击图 3.2.1 中右图的开户公司，可以进入选择开户公司选择界面，分为国内期货和外盘期货，再细分为实盘交易和模拟交易，如图 3.2.2 所示。



图 3.2.2

选择交易地址后，返回登录界面，填写账号、密码，可以勾选记住账号或记住密码，便于下次登录。

点击用户名输入框右下角三角形按钮，可以选择曾登录账号，如图 3.2.3 所示。



图 3.2.3

3.3 多账号登录

多账号登录是指用户可以同时登录多个交易账号，这些账号可以属于不同期

货公司、不同后台系统，目前易星支持易盛内盘启明星系统、外盘北斗星系统、上期CTP系统、恒生系统、金仕达系统和飞马系统。

点击【多账号登录】可以继续登录新的账号，成功登录后会显示登录数量，如图 3.3.1 所示。

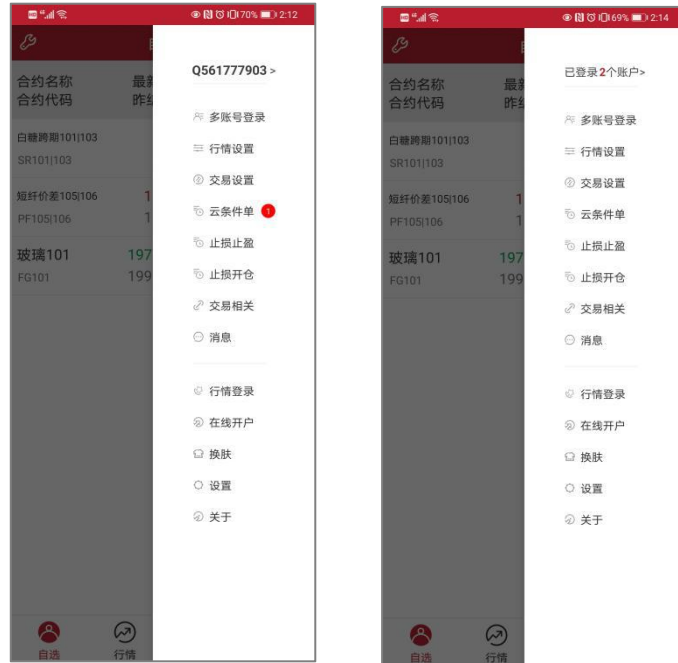


图 3.3.1

如果曾登陆过多个账号，可以在账号选择界面点击多账号登陆，选择要多登陆的账号，如图 3.3.2 所示。

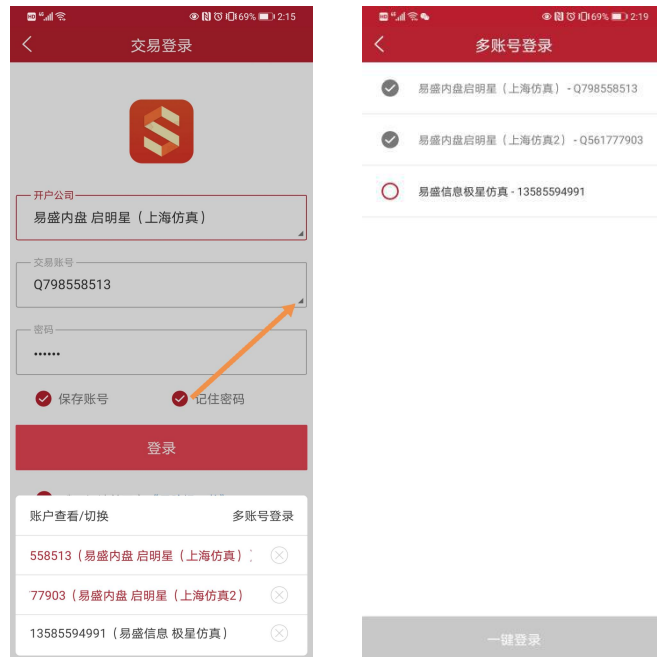


图 3.3.2

点击【已登录 n 个账户】进入账户查看/切换页面，如图 3.3.3 所示，可以查

看每个账户的详细信息。

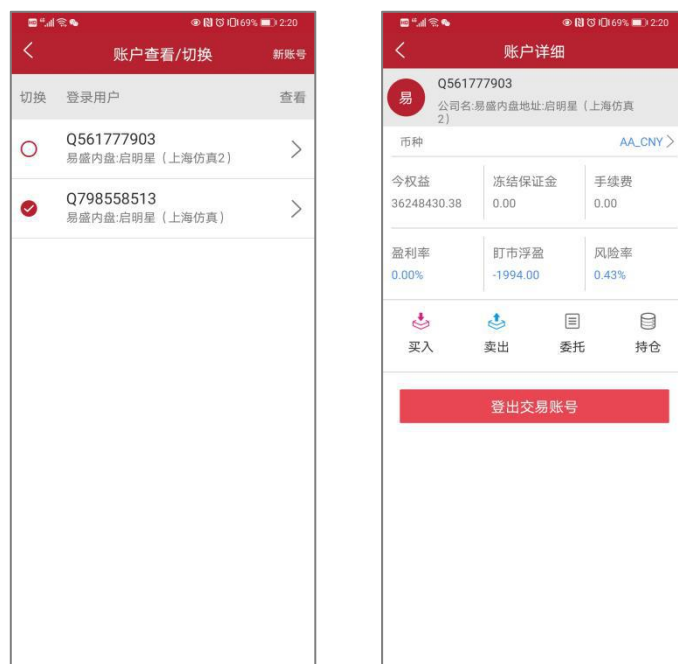


图 3.3.2

4 易星行情

4.1 行情报价

启动易星后，会出现如图 4.1.1 所示的行情报价界面。

易星行情提供国内期货交易所（郑商所、大商所、上期所、中金所）、能源交易中心、现货交易所（上海黄金交易所）和国际主要期货交易所（ASX、BMD、CBOT、CME、COMEX、DGCX、EUREX、HKEX、LME、NYMEX、SGX、TOCOM 等）的行情。

易盛是获得国际交易所授权的国内行情代理商，拥有最快、最准确的外盘行情，为您的交易提供数据保障。

合约名称 合约代码	最新 昨结	涨跌 涨幅	涨跌 涨幅
短纤105 PF105	6198 6276	-78 -1.24%	-78 -1.24%
纯碱105 SA105	1589 1651	-62 -3.76%	-62 -3.76%
棉花105 CF105	14845 14865	-20 -0.13%	-20 -0.13%
棉纱105 CY105	21565 21725	-160 -0.74%	-160 -0.74%
苹果105 AP105	6669 6770	-101 -1.49%	-101 -1.49%
尿素105 UR105	1815 1838	-23 -1.25%	-23 -1.25%
红枣105 CJ105	10050 10025	25 0.25%	25 0.25%
白糖105 SR105	5243 5230	13 0.25%	13 0.25%

图 4.1.1

4.1.1 交易所菜单

易星行情分为六类：1、内盘：国内四家期货交易所、能源中心、上海黄金交易所、套利（交易所组合）、夜盘及内盘总量和内盘主力合约；2、外盘：国外主要期货交易所和外汇市场；3、期权；4、极星套利（极星自带套利组合，提供K线图）；5、商品指数、策略指数；6、上证SSE和深证SZSE；7、市场热点；8、外盘交易所延时行情（**免费延时15分钟行情**）。

在行情界面，点击左上角的交易所菜单图标，打开左边的交易所选择列表，如图4.1.1.1所示。



图 4.1.1.1

选择好类别后，会展示出相应的交易所，期权会直接跳转到期权界面。选择交易所后，在行情界面底部会有该交易所的品种信息栏，可以用手指进行左右拖动，点击选择品种名称后在行情界面进行定位。

该交易所行情选择板块可根据日常习惯选择常用交易所展示，在【行情设置】-【行情列表相关】-【行情板块设置】中，如图 4.1.1.2 所示。

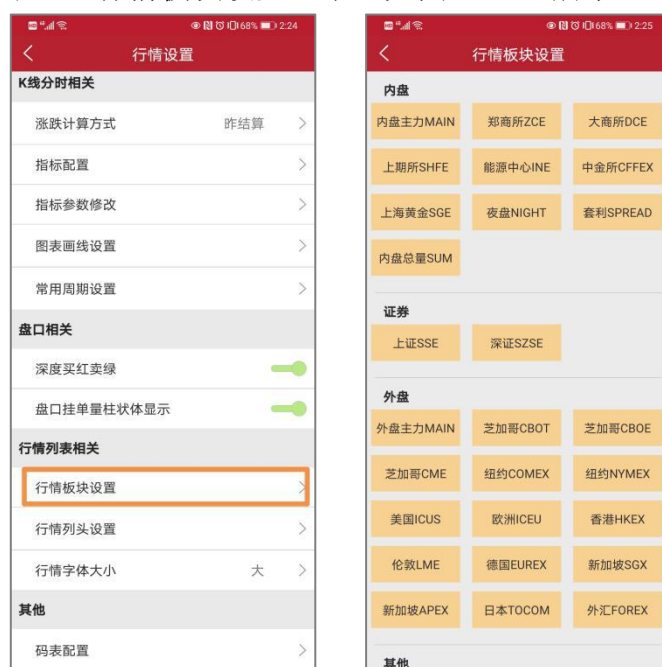


图 4.1.1.2

在行情界面右下角有一个黄色圆形图标，点击可以跳转到主力排名界面，如图 4.1.1.3 所示，行情界面底部可以选择排名种类，包含：日涨幅、日跌幅、成交量、持仓量、日增仓、日增仓比、日减仓、日减仓比和成交金额。

合约名称 合约代码	最新 昨结	涨跌 涨幅	涨跌 涨幅
短纤105 PF105	6194 6276	-82 -1.31%	-82 -1.31%
纯碱105 SA105	1585 1651	-66 -4.00%	-66 -4.00%
棉花105 CF105	14840 14865	-25 -0.17%	-25 -0.17%
棉纱105 CY105	21570 21725	-155 -0.71%	-155 -0.71%
苹果105 AP105	6666 6770	-104 -1.54%	-104 -1.54%
尿素105 UR105	1816 1838	-22 -1.20%	-22 -1.20%
红枣105 CJ105	10040 10025	15 0.15%	15 0.15%
白糖105 SR105	5239 5230	9 0.17%	9 0.17%

合约名称	最新	日涨幅	涨跌
纤板2101	1245.5	0.89%	11.0
低硫燃料油2104	2614	0.27%	7
白糖105	5239	0.17%	9
十债2103	98.055	0.17%	0.165
沪锡2103	153530	0.16%	240
红枣105	10040	0.15%	15
燃油2105	2073	0.14%	3
糯米2102	3607	0.06%	2
五债2103	99.825	0.04%	0.040
二债2103	100.395	0.00%	0.005
普麦105	0	0.00%	0
菜籽107	0	0.00%	0
胶板2101	0.00	0.00%	0.00

图 4.1.1.3

4.1.2 报价区域

行情界面中部是报价区域，以每一个合约一行的形式显示报价。手机端默认显示合约名称、最新 / 昨结、涨跌/涨幅和成交 / 持仓这些字段。

相较于国际交易所，国内的期货交易所在每一个品种报价前会汇总指数合约、主连合约和近月合约，每个交易所品种的第一行还会有整个交易所的交易总量和期权交易总量，方便用户了解市场情况。

行情列头支持自定义设置，在【行情设置】-【行情列表相关】-【行情列头设置】中，可选行情是否单行显示，以及自定义列表字段，如图 4.1.2.1 所示。

名称/代码	最新/昨结	涨跌/涨幅	成交/持仓
		成交 持仓	涨跌 涨幅
		买价 卖价	买价 卖价
		买量 卖量	买量 卖量
		最高 最低	最高 最低
		涨停 跌停	涨停 跌停

名称	最新	涨跌	成交量
		涨幅	涨跌
		成交量	涨幅
		持仓量	持仓量
		日增仓	日增仓
		买量	买量
		卖量	卖量
		现手	现手
		买价	买价
		卖价	卖价
		均价	均价

提示: 1、期货报价界面固定显示四列。
2、后两列可选多个抬头, 点击快速切换

图 4.1.2.1

行情单行显示及双行情显示，如图 4.1.2.2 所示。

合约名称	最新	涨跌	成交量
短纤105	6192	-84	76031
纯碱105	1584	-67	460016
棉花105	14830	-35	249955
棉纱105	21575	-150	9135
苹果105	6656	-114	285650
尿素105	1813	-25	73331
红枣105	10045	20	28057
白糖105	5239	9	615551
菜籽107	0	0	0
菜油105	0	0	0
菜粕105	0	0	0
动煤105	669.2	-22.8	481272

合约名称	最新	涨跌	涨跌
合约代码	昨结	涨幅	涨幅
短纤105	6198	-78	-78
PF105	6276	-1.24%	-1.24%
纯碱105	1589	-62	-62
SA105	1651	-3.76%	-3.76%
棉花105	14845	-20	-20
CF105	14865	-0.13%	-0.13%
棉纱105	21565	-160	-160
CY105	21725	-0.74%	-0.74%
苹果105	6669	-101	-101
AP105	6770	-1.49%	-1.49%
尿素105	1815	-23	-23
UR105	1838	-1.25%	-1.25%
红枣105	10050	25	25
CJ105	10025	0.25%	0.25%
白糖105	5243	13	13
SR105	5230	0.25%	0.25%

图 4.1.2.2

行情列头显示字段固定展示四列，名称/代码和最新/昨结固定不变，后两列除涨跌/涨幅和成交/持仓外可选多个列头，点击快速切换，如图 4.1.2.3 所示。

名称/代码	最新/昨结	成交/持仓	成交持仓	涨跌涨幅
成交持仓	买价	卖价	买价	卖价
买量	卖量	最高	最低	涨停
跌量	跌停	跌停	跌停	跌停

图 4.1.2.3

行情字体大小可设置，在【行情设置】-【行情列表相关】-【行情字体大小】中，如图 4.1.2.3 所示。



图 4.1.2.3

4.1.3 自选品种

在行情界面，手指向左滑动想要添加到自选的合约，会出现添加自选的按钮，点击即可将选中合约添加到自选界面，自选合约按添加顺序显示，如图 4.1.3.1 所示。

合约名称 合约代码	最新 昨结	涨跌 涨幅	涨跌 涨幅
-86 -1.37%	-86 -1.37%	添加自选	交易
纯碱105 SA105	1585 1651	-66 -4.00%	-66 -4.00%
棉花105 CF105	14835 14865	-30 -0.20%	-30 -0.20%
棉纱105 CY105	21570 21725	-155 -0.71%	-155 -0.71%
苹果105 AP105	6661 6770	-109 -1.61%	-109 -1.61%
尿素105 UR105	1811 1838	-27 -1.47%	-27 -1.47%
红枣105 CJ105	10040 10025	15 0.15%	15 0.15%
白糖105 SR105	5234 5230	4 0.08%	4 0.08%

图 4.1.3.1

4.2 自选行情

点击自选，跳转到自选界面，可以点击【马上添加】添加合约。点击顶部的

加号按钮，可以搜索交易所或合约，也可以将持仓合约导入到自选列表中，如图 4.2.1 所示。

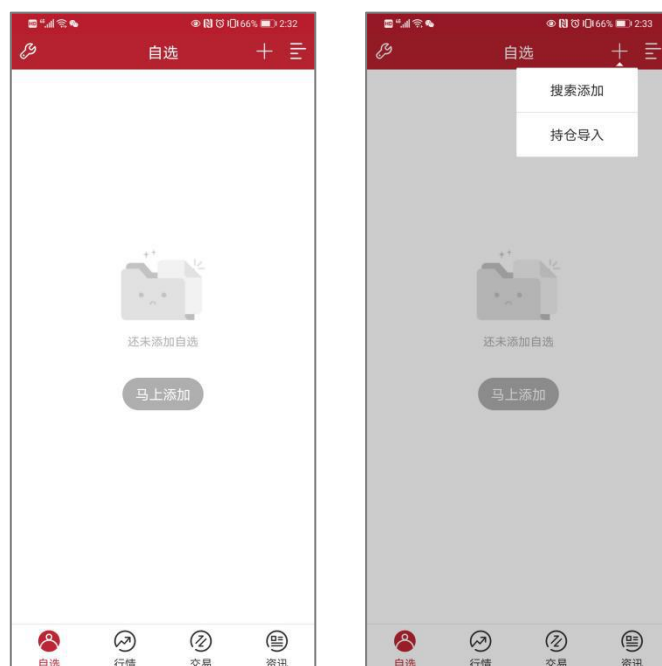


图 4.2.1

添加合约成功后，可以在自选界面中查看，如果想删除合约，可以手指向左滑动合约，会出现删除自选按钮，点击即可，如图 4.2.2 所示。

合约名称 合约代码	最新 昨结	涨跌 涨幅	涨跌 涨幅
-64 -1.01%	-64 -1.01%	删除自选	交易
白糖105C5400 SR105C5400	105.5 111.5	-6.0 -5.38%	-6.0 -5.38%
苹果101 AP101	6029 6079	-50 -0.82%	-50 -0.82%
豆粕2109 M2109	3335 3376	-41 -1.21%	-41 -1.21%
红枣103 CJ103	9865 9880	-15 -0.15%	-15 -0.15%
菜粕105P2650 RM105P2650	77.0 65.0	12.0 18.46%	12.0 18.46%
红枣109 CJ109	10055 10060	-5 -0.05%	-5 -0.05%
白银(T+D)AG(T+D) AG(T+D)	5464 5493	-29 -0.53%	-29 -0.53%
菜粕105C2700	108.5	-35.5	-35.5

图 4.2.2

也可以点击顶部左侧的工具图标，可以统一编辑所有的自选合约，比如拖动合约位置、置顶、批量删除等，如图 4.2.3 所示。



图 4.2.3

如果在客户有自选合约，易星启动后会自动跳转到自选界面而非行情界面。

4.3 行情图表

4.3.1 分时图

在行情界面点击合约，可以查看该合约的分时图，如图 4.3.1.1 所示。



图 4.3.1.1

点击顶部右上角的爱心按钮，可以将该合约添加到自选，加号变为减号，如图 4.3.1.2 所示，再次点击会将该合约从自选列表中删除。



图 4.3.1.2

在分时图右侧，点击左侧三角按钮可以打开或关闭多档行情列表，如图 4.3.1.3 所示。易星提供郑商所、上期所、黄金交易所、能源交易所五档行情，大商所、中金所一档行情，国外期货交易所五档行情（部分需付费购买）。

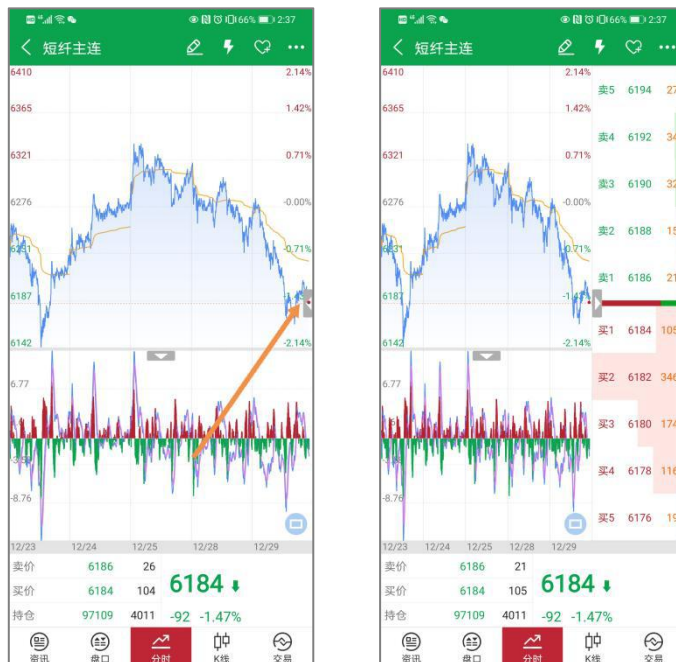


图 4.3.1.3

同样点击伸缩按钮，可以关闭或打开分时图幅图，点击幅图可以在 2 个指标间切换，如图 4.3.1.4 所示。

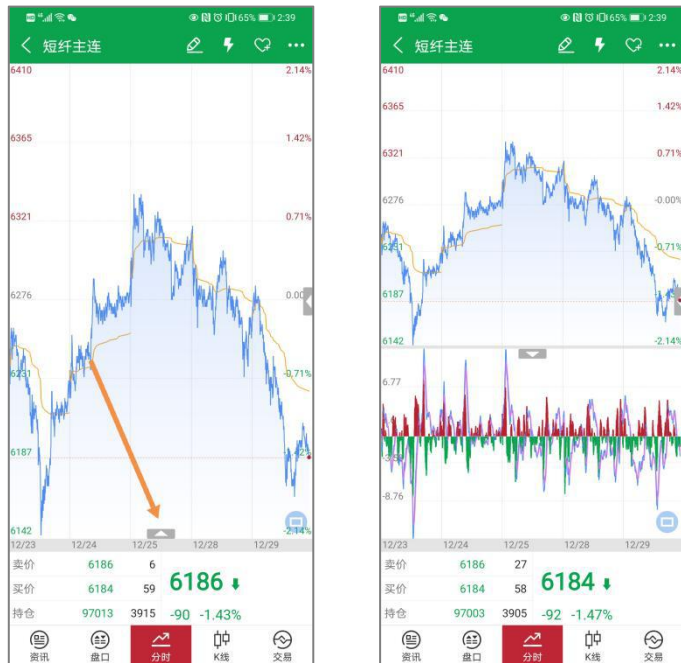


图 4.3.1.4

在底部菜单栏可以选择查看品种资讯、盘口、分时、K 线、跳转交易界面，在资讯界面点击右上角可以打开 F10 功能，盘口可以查看盘口详情和成交明细，如图 4.3.1.5。



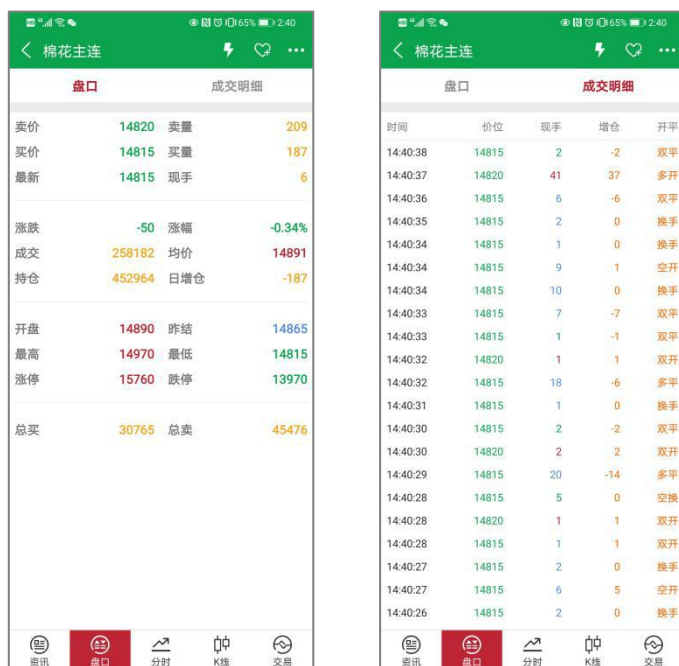


图 4.3.1.5

横屏可以将行情走势图放大观看，如图 4.3.1.6 所示。



图 4.3.1.6

在分时图上长按，显示十字光标，此时在分时图左上方会有弹窗显示当前十字光标对应的时间、价格、均价、涨跌幅、成交量等数值，可通过音量键调整十字光标位置，如图 4.3.1.7 所示。



图 4.3.1.7

在屏幕上向上或向下滑动手势，可以切换合约。

4.3.2 K 线图

在行情界面，可以选择查看 K 线图，默认周期为日线、1 分钟线、3 分钟线、5 分钟线等，如图 4.3.2.1 所示。



图 4.3.2.1

在 K 线图上长按，显示十字光标，此时在 K 线图左上方会有弹窗显示当前十字光标对应的时间、开盘价、最高价、最低价、收盘价、涨跌幅、成交、持仓等数值，可通过音量键调整十字光标位置，如图 4.3.2.2 所示。



图 4.3.2.2

捏合手势可以进行 K 线缩放，滑动手势进行左右滑动以显示更多历史数据。
 极星套利可以查看套利行情的 K 线图，但是极星套利列表中仅郑商所和大商所支持的组合才可以下单交易，其余均只能查看行情无法进行交易，如图 4.3.2.3 所示。

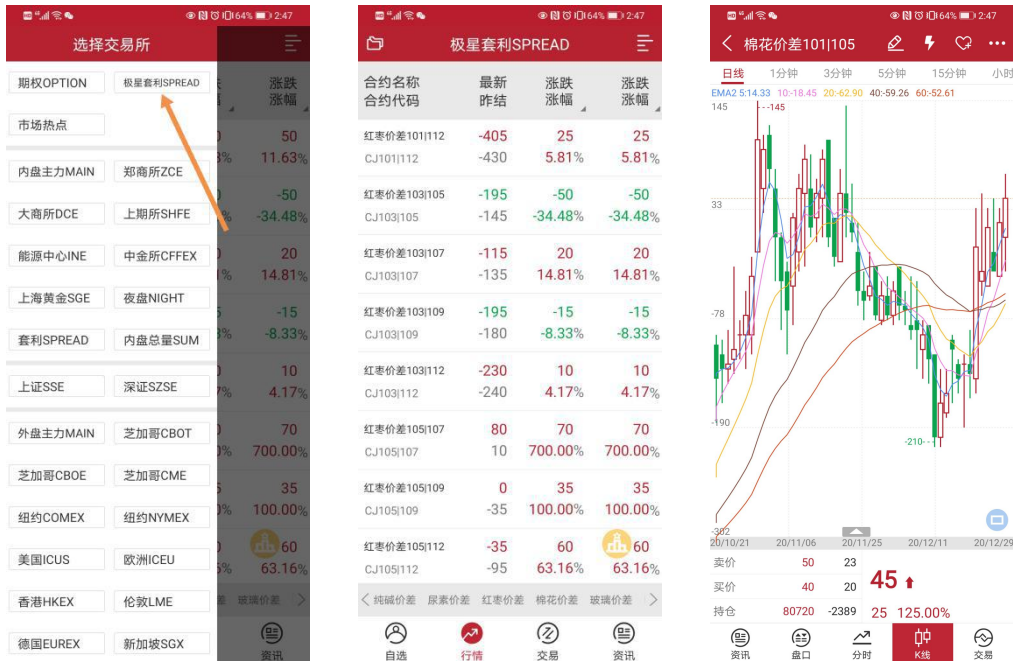


图 4.3.2.2

4.3.3 周期设置

K 线图不仅提供默认的时间周期，还可以自定义周期，在主菜单界面选择【行

情设置】—【K 线分时相关】中的【常用周期设置】，如图 4.3.3.1 所示。



图 4.3.3.1

添加常用周期，如 4 小时周期，如图 4.3.3.2 所示，即可在行情界面的选择周期列表中查看。

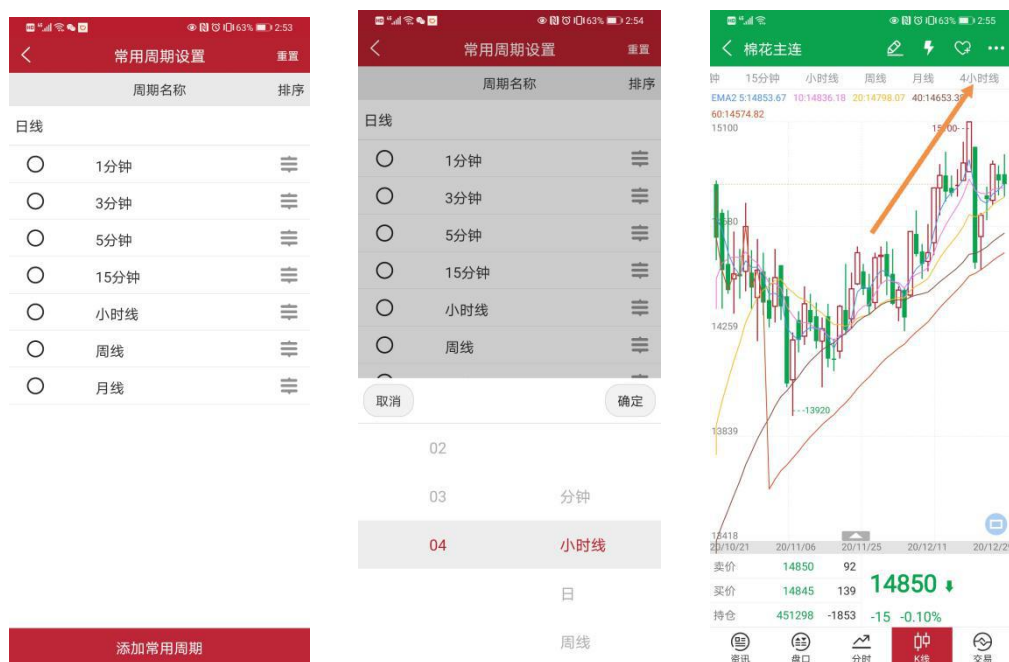


图 4.3.3.2

4.3.4 指标

易星在 K 线图的主图上提供丰富的指标，比如趋势指标：MA、EMA、SAR、BOLL、PUBU、HCL、MIKE、SP、BBI、DKX、EMA2、SMA、BBIBOLL 和 CDP，量仓指标：CJL、MV、CCL 和 OBV，摆动指标：MACD、KD、KDJ、

RSI、SLOWKD、WR、BIAS、CR、ATR、DMI、CCI、PSY、ROC、MTM、DDI、DMA、ARBR 和 TRIX，点击界面可在不同指标间切换，如图 4.3.4.1 所示。

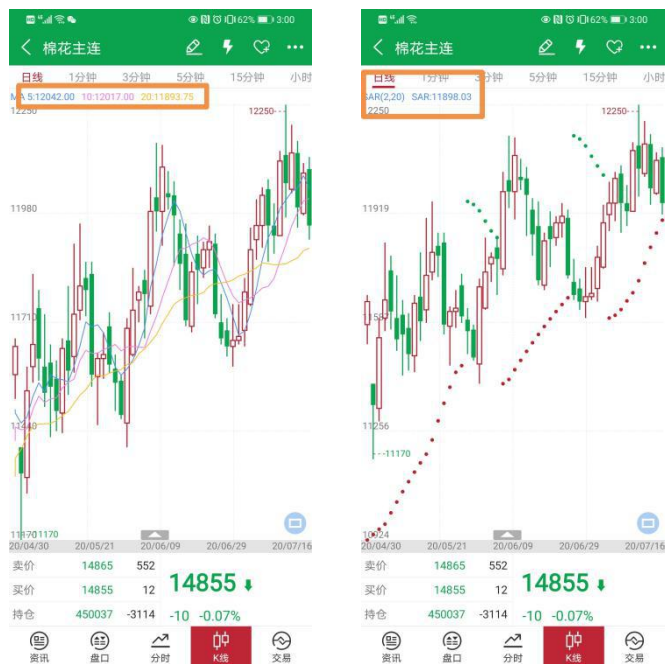


图 4.3.4.1

点击下方三角按钮，可展开幅图，如图 4.3.4.2 所示。

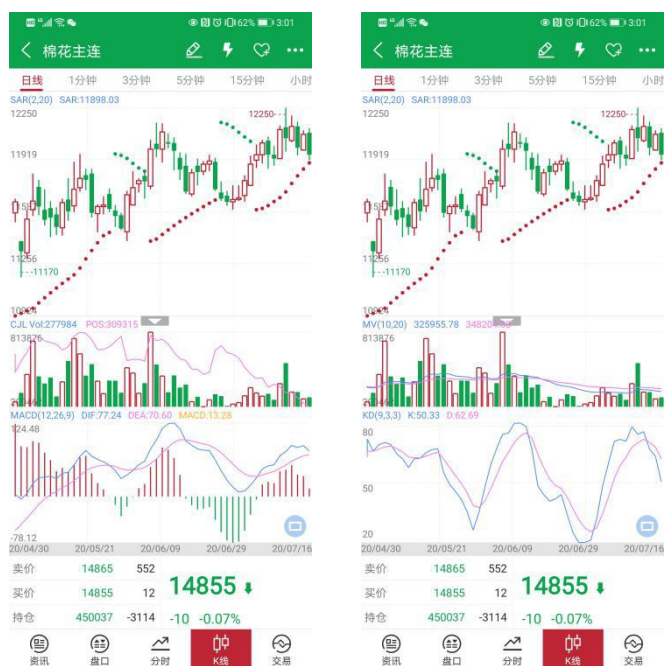


图 4.3.4.2

支持自定义指标配置，在【行情设置】-【K线分时相关】中，如图 4.3.4.3 所示，若不想看某个指标点击取消即可，指标名称由黄色变为黑色。



图 4.3.4.3

指标参数可以在【行情设置】-【K 线分时相关】中进行修改，如图 4.3.4.4 所示。



图 4.3.4.4

4.4 期权

在交易所列表中选择期权，跳转到期权界面，顶部为标的合约行情，中间为期权行情，底部为期权标的选择，如图 4.4.1 所示。



图 4.4.1

易星提供期权 T 型报价，如图 4.4.1 所示，中间是执行价格和到期日，左边是看涨期权，右边是看跌期权，不同行权价的背景色代表在当前标的期货最新价时期权的虚、实值情况。

滑动红色、绿色区域可以看到更多信息，包含买价、买量、卖价、卖量、隐含波动率、Delta、Gamma、成交量、结算价、涨跌、涨幅、持仓量，如图 4.4.2 所示。



图 4.4.2

点击期权合约，会自动跳转到 K 线图界面，与期货合约操作相同，如图 4.4.3

所示。



图 4.4.2

5 易星交易

点击交易图标,跳转到交易界面,分为上部分的下单板和下部分的交易数据,以及顶部功能栏的用户切换,如图 5.1 所示。



图 5.1

从图 5.1 可以看出,下单板包含四个部分,资金栏、简单的盘口信息、合约手数价格输入框和下单三键。

下部分的交易数据包含持仓、挂单、委托和成交,如图 5.2 所示,点击合约

或者多空按钮可以将持仓进行有序排序。

持仓	挂单	委托	成交	
合约号	合约名称	多空	手数	可用
SA 006	纯碱006	多	3	3
TA 005	PTA005	多	64	0
M 2009	豆粕2009	多	4	4
CL 2006	美原油2006	多	1	0
CY 009	棉纱009	多	1	1

图 5.2

期货支持交易列表字段自定义设置，在【交易设置】-【其他】-【交易列表标题设置（期货）】中，可分别选择持仓、挂单、委托和成交中所需的字段展示，如图 5.3 所示，每列最多可选十项。

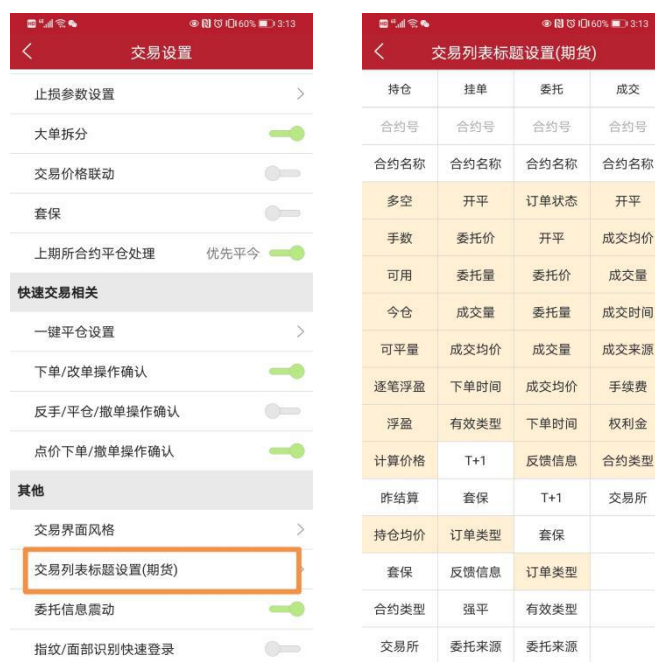


图 5.3

点击右上角的旋转符号按钮，可以刷新持仓数据，如图 5.3 所示。



图 5.3

若多账户登录时，账户名称旁会出现倒三角，点击可以账户切换，如图 5.4 所示。



图 5.4

资金栏会显示当前用户的权益、可用和盈亏。多账号登录时展示的是选中用户，点击会跳转到详细资金栏界面，如图 5.5 所示，点击币种可以进行币种的选择和更换，内盘默认是 Total_Base，外盘则有多种可以选择，如图 5.5 右侧图片所示。

资金详情 (Q798558513)	
更新日期	2020/12/29 15:16:19
币种	AA_CNY >
今权益	8151369880.85
今可提	8151362475.74
今可用	8151362475.74
期初权益	8151370073.85
期权市值	0.00
市值权益	8151369880.85
资金使用率	0.00%
盈亏	0.00
盈亏率	0.00%
未结平盈	0.00
盯市盈	0.00
盯市浮盈	-193.00
保证金	7405.11
维持保证金	7405.11
冻结保证金	0.00
资金调整	0.00

图 5.5

选择合约后，在左上角会出现一个行情图标，点击可以跳转到该合约的行情走势图界面，如图 5.6 所示。

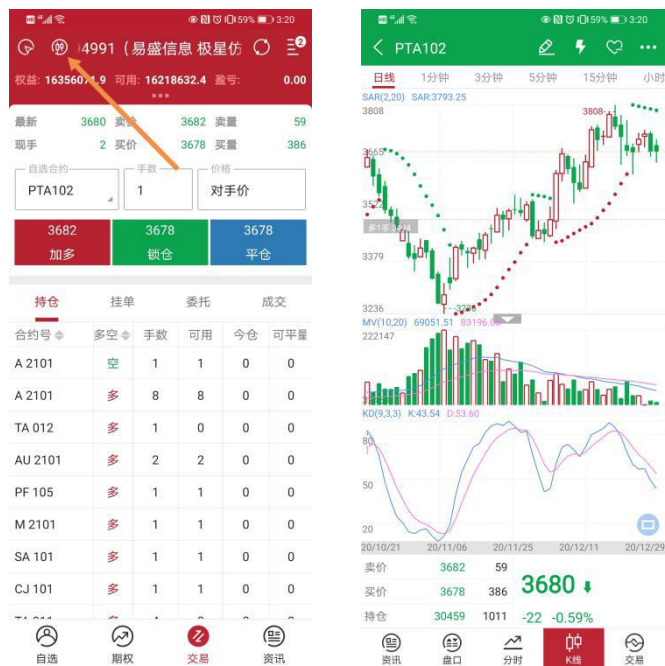


图 5.6

易星提供的交易界面是和极星相似的竖向下单界面，如图 5.7 所示。



图 5.7

5.1 交易合约

点击合约旁边的输入框，界面下方会出现自选列表的合约，如图 5.1.1 所示，点击要交易的合约即可。



图 5.1.1

也可以点击上图的放大镜按钮搜索合约，如图 5.1.2 所示。



图 5.1.2

在行情界面也可以直接选中合约交易，手指左滑出现交易按钮，如图 5.1.3 所示，点击会直接跳转到交易界面。



图 5.1.3

如果用户未登录，点击交易就会直接跳转到登录界面进行账号登录。

5.2 手数和价格

手数可以直接输入，输入界面显示可开手数，如图 5.2.1 所示。



图 5.2.1

也可以在【交易设置】-【交易默认设置】-【默认手数】中给各个品种设置默认手数，如图 5.2.2 所示。

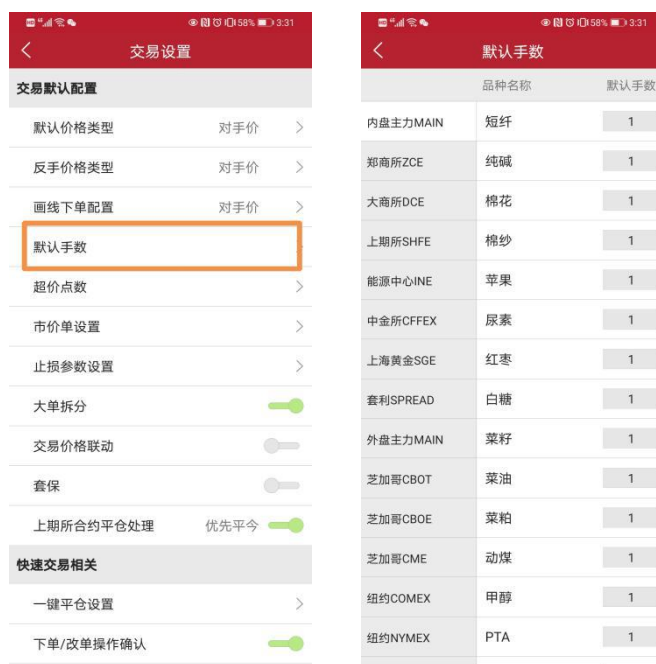


图 5.2.2

易星支持市价、对手价、最新价、排队价和超价，或者直接输入价格，如图 5.2.2 所示。

还可以选择 FOK 和 FAK 指令。

A. 立即全部成交否则自动撤销指令(FOK 指令)，指在限定价位下达指令，如果该指令下所有申报手数未能全部成交，该指令下所有申报手数自动被系统撤销。

B. 立即成交剩余指令自动撤销指令(FAK 指令), 指在限定价位下达指令, 如果该指令下部分申报手数成交, 该指令下剩余申报手数自动被系统撤销。



图 5.2.2

当选择了上期所、能交所等不支持市价指令的交易所或其他不支持市价指令合约时, 在【交易设置】-【交易默认设置】-【市价单设置】中可以选择禁止下单或以涨跌停价下单, 如图 5.2.3 所示。



图 5.2.3

在【交易设置】-【交易默认设置】-【默认价格类型】中可设置默认价格类型, 如图 5.2.4 所示。



提示：
1.部分合约和交易所不支持市价。

图 5.2.4

在【交易设置】-【交易默认设置】-【超价点数】中还可以设置默认超价点数，如图 5.2.5 所示。

品种名称	变动价位	点数	
内盘主力MAIN	短纤	2	1
郑商所ZCE	纯碱	1	1
大商所DCE	棉花	5	1
上期所SHFE	棉纱	5	1
能源中心INE	苹果	1	1
中金所CFFEX	尿素	1	1
上海黄金SGE	红枣	5	1
套利SPREAD	白糖	1	1
外盘主力MAIN	菜籽	1	1
芝加哥CBOT	菜油	1	1
芝加哥CBOE	菜粕	1	1
芝加哥CME	动煤	0.2	1
纽约COMEX	甲醇	1	1
纽约NYMEX	PTA	2	1

图 5.2.5

5.3 三键

下单部分采用买开、卖开、平仓这三键进行下单操作。若交易合约无持仓，点击平仓按钮，会出现请先选择持仓的提示，如图 5.3.1 所示。



图 5.3.1

若交易合约有单方向持仓，如合约 PTA102 有多头持仓，则下单界面的买开按钮变为“加多”，卖开按钮变为“锁仓”，平仓按钮不变，如图 5.3.2 所示。



图 5.3.2

若交易合约有多空双向持仓，下单界面的买开按钮变为“加多”，卖开按钮变为“锁仓”，平仓按钮变为平多和平空，如图 5.3.3 所示。



图 5.3.3

5.4 反手

在持仓列表中，选中合约会出现，如图 5.4.1 所示的反手按钮，点击会弹出是否确认反手的提示框。若点击确定，即可反手，即平仓之后再反向开仓。

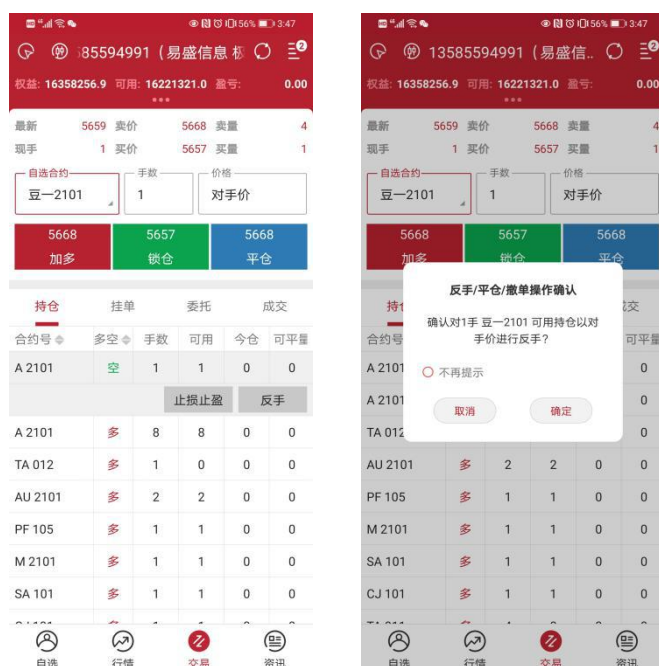


图 5.4.1

可以在【交易设置】-【交易默认设置】-【反手价格类型】中设置默认价格类型，如图 5.4.2 所示。



提示：
1.部分合约和交易所不支持市价。

图 5.4.2

在【交易设置】-【快速交易相关】中，还可以设置是否弹出下单/改单操作确认提示、反手/平仓/撤单操作确认提示框，如图 5.4.3 所示。



图 5.4.3

5.5 画线下单

在行情走势图界面点击顶部的铅笔图标可打开画线下单功能，如图 5.5.1 所示。

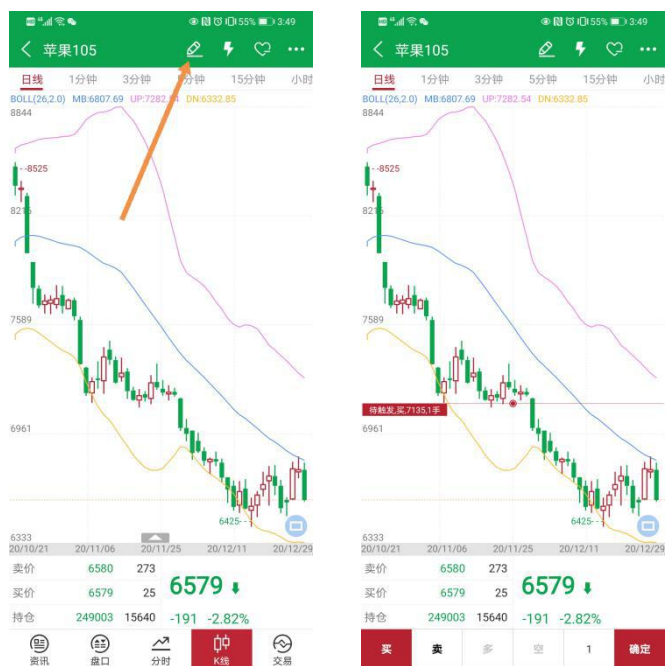


图 5.5.1

点击买、卖，即可画线开仓，如果有持仓，且是双向持仓，可选是平多或平空。目前，买、卖仅支持各画一条线。可直接用手指拖动画线，也可以使用音量键做价格微调修改。

若是买开，画线下单价格条件即为：最新价 \leq 画线价，委托价为画线价。

若是卖开，画线下单价格条件即为：最新价 \geq 画线价，委托价为画线价。

可在【交易设置】-【交易默认配置】-【画线下单配置】中设置默认委托价格，如图 5.5.2 所示。



图 5.5.2

画线下单为长期有效的条件单，可在云条件单列表中查看，如图 5.5.3 所示，点击 K 线跳转到合约相应的 K 线图界面，也可改单、挂起或撤单。



图 5.5.3

5.6 快买、快卖

在行情走势图界面点击顶部的闪电图标可打开快买、快卖功能，如图 5.6.1 所示，这是快速交易，无需跳转到交易界面。

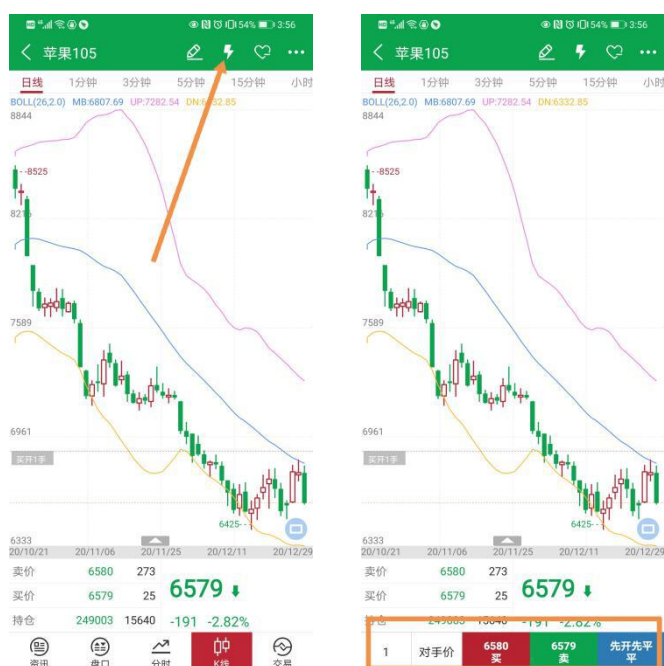


图 5.6.1

点击手数和价格可以自定义设置，如图 5.6.2 所示。

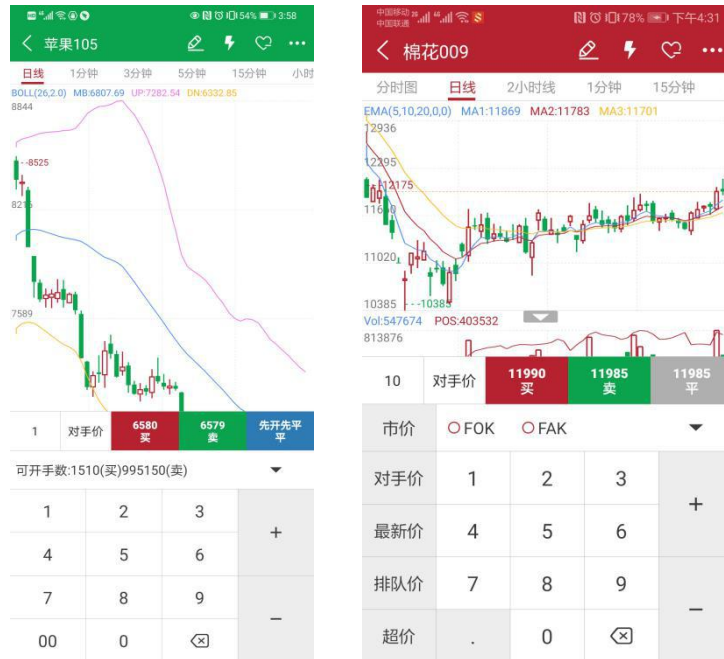


图 5.6.2

点击买、卖、平仓即可快速开、平仓。

5.7 云止损止盈

在持仓列表中，选中合约会出现，如图 5.7.1 所示的止损止盈按钮，会跳转到持仓止损止盈界面，易星提供止损单、止盈单和保本单，均可设置有效期限。易星和客户端极星设置的云止损止盈单可以全同步。



图 5.7.1

5.7.1 止损单

止损单，如图 5.7.1.1 所示，触发方式有两种：止损价和动态追踪。



图 5.7.1.1

止损价即是限价止损，当到达设定价格立刻平仓止损。

动态追踪是一种动态止损方法，止损价位会随着盈利的增加而变化，这种方法可以最大程度实现“让盈利奔跑”。如图 5.7.1.2 所示，这是以做多开仓为例，设置跟踪止损后的最高价每上涨一个价位，止损平仓价就跟着上涨一个价位，当价格从最高价回撤了设置的止损价差时，触发止损。图 5.7.1.2 为做多跟踪止损示意图，做空则相反。

最高价：此最高价是从设置止损后开始记录的，不一定是开仓后的最高价。

“跟盘浮动，价位回撤”计算公式：

多头止损价位 = 启用止损后的最高价 - 回撤价位

空头止损价位 = 启用止损后的最低价 + 回撤价位

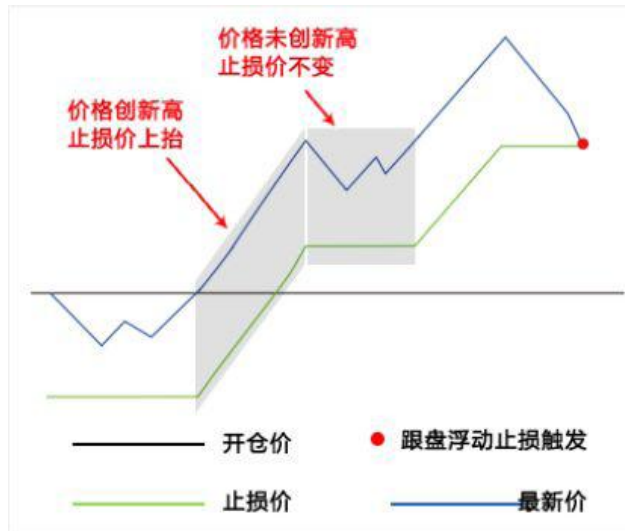


图 5.7.1.2 做多浮动止损原理

5.7.2 止盈单

止盈单，如图 5.7.2.1 所示，是限价止盈，当到达设定价格立刻平仓止盈。



图 5.7.2.1

5.7.3 保本单

保本单，如图 5.7.3.1 所示，这是一种现代人的止损思想——盈利状态下止损，目的是保住赚到的利润。



提示:

- 1.该订单类型只存在于易盛云后台。
- 2.云止损单触发之后，会根据挂单情况自适应平仓手数。
- 3.关闭软件不影响云止损单的有效性。
- 4.云止损单中上期所、能交所合约自适应平仓或平昨。
- 5.修改交易密码之后必须再登录一次，否则云止损单无法触发。
- 6.策略单正常触发，需要该账号最大连接数≥2；
- 7.已受理状态的策略单，不能正常触发和操作。此时请确认是否已达到最大连接数。

图 5.7.3.1

做多开仓后，在“开仓均价+设置的保本价差”位置产生了一条保本线，最新价超过设置的保本止损线后，再回落到这个保本止损线时才触发止损。图 5.7.3.2 为做多保本止损示意图，做空则相反。

“保本策略”计算公式：

$$\text{多头保本平仓价位} = \text{开仓均价} + \text{盈利价差}$$

$$\text{空头保本平仓价位} = \text{开仓均价} - \text{盈利价差}$$

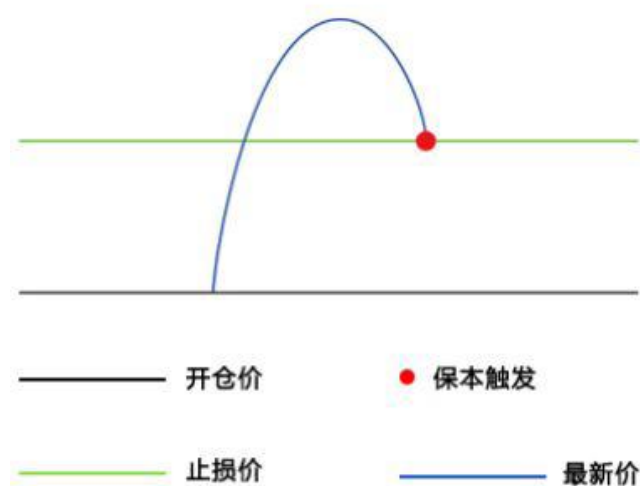


图 5.7.3.2 做多保本止盈原理

5.7.4 操作

设置好止损止盈单后，点击添加即可，在价格旁边会显示此委托价格平仓后的盈亏率。点击右上角的按钮，可以查看未触发的订单，如图 5.7.4.1 示。



图 5.7.4.1

点击未触发的单子，可以选择撤单或者挂起，如图 5.7.4.2 所示。



图 5.7.4.2

同一个合约可以设置四种止损止盈模式，如果其中一个触发，剩下的单子会变成无效单，如图 5.7.4.3 所示。

合约	状态	更新时间	类型
苹果011	完全触发	2020-06-08 14:53:21	止盈单
苹果011	无效单	2020-06-08 14:53:22	止损单

图 5.7.4.3

在主菜单的止损止盈中可以查看已经待触发损盈单和已触发损盈单，如图 5.7.4.4 所示。

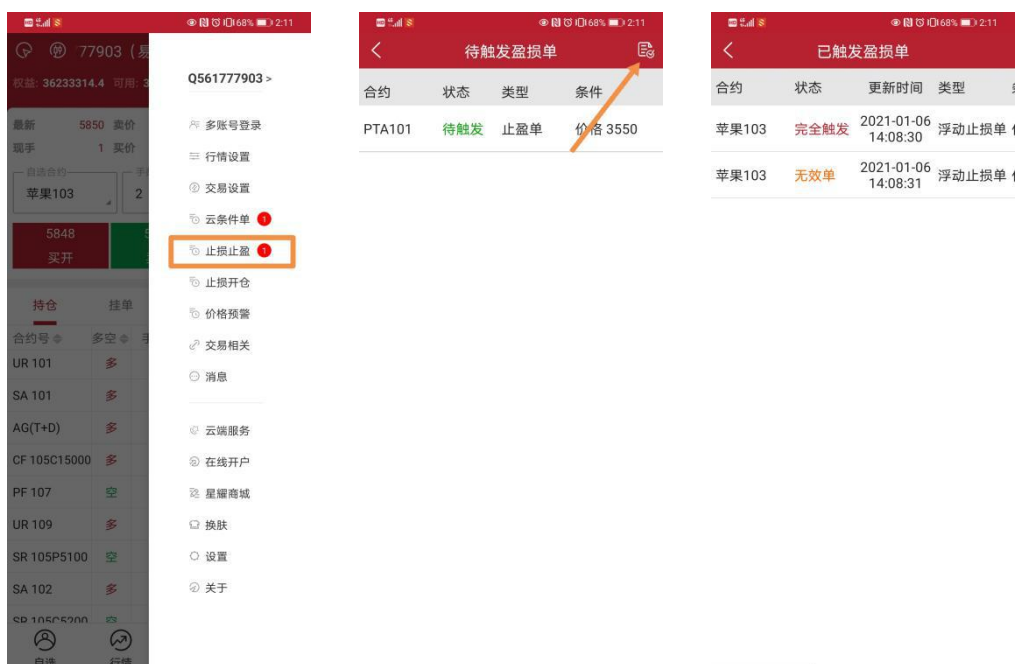


图 5.7.4.4

在手机端上下的云止损止盈单可以同步到客户端极星上，如图 5.7.4.5 所示。



图 5.7.4.5

5.8 云条件单

条件单指由客户指定一定的条件的委托单，不满足指定条件时，定单存入服务器，当条件满足时，系统自动把该定单提交到交易所。利用条件单的不同组合可以实现开仓、止损、止盈等操作。手机端设置的云条件单可以同步到客户端极星上查看，同样极星上下单可以同步到易星上，即极星易星全同步。

易星提供价格条件单和时间条件单。

在主菜单中点击云条件单，如图 5.8.1 所示，点击右上角的加号按钮进入条件单设置界面。

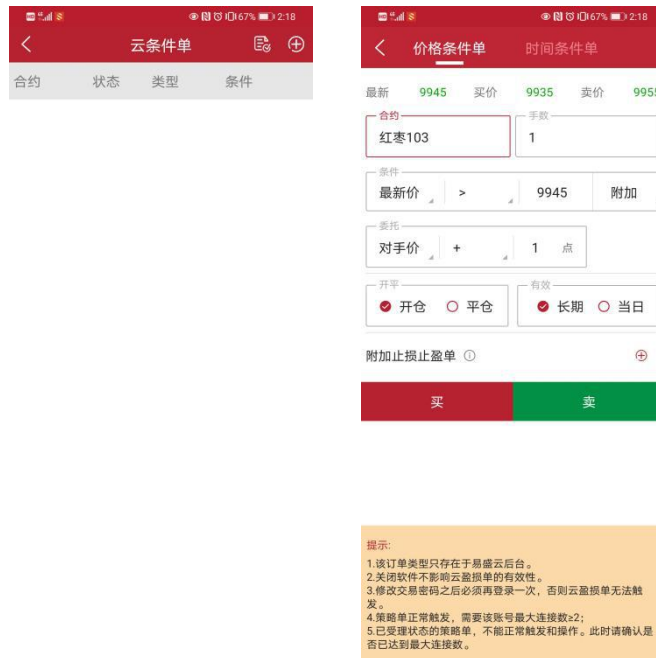


图 5.8.1

上图是价格条件单，可以选择合约，并自定义手数、条件、委托价格、超价、

开平仓、有效日期以及附加止损止盈单。

触发方式为最新价；触发条件分为 $>$ 、 $<$ 、 \geq 和 \leq ；触发价格可以自己输入；还可以点击【附加】增加一条新的价格条件，如图 5.8.2 所示。



图 5.8.2

点击上方的时间条件单可以进行切换，与价格条件单类似，只是条件变为时间条件，如图 5.8.3 所示，可以设置时间，当到达该时间会立刻以设置好的价格手数等发出委托。



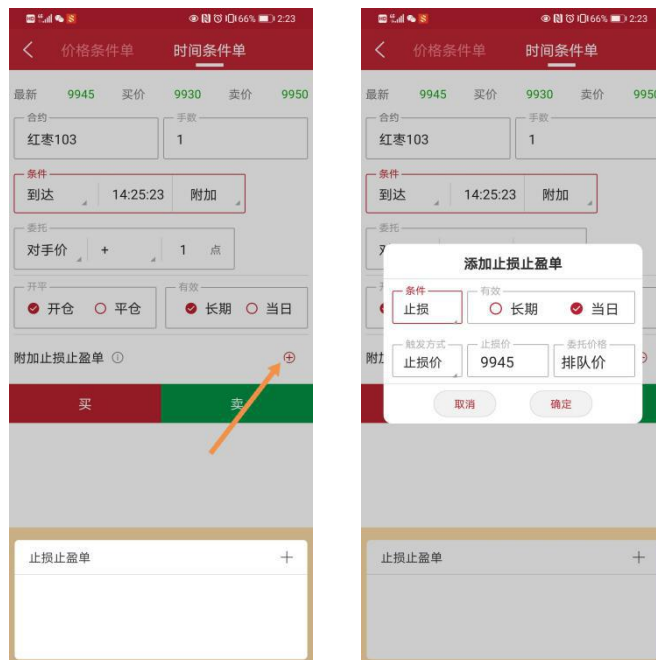
图 5.8.3

点击附加，可以在设置时间条件的基础上，设置价格条件，如图 5.8.4 所示。



图 5.8.4

价格条件单和时间条件单都可以附加止损止盈单，最多增加一条止盈单，一条止损单，图 5.8.5 所示，条件单触发并成交后，会立即发出设置好的止损止盈单。



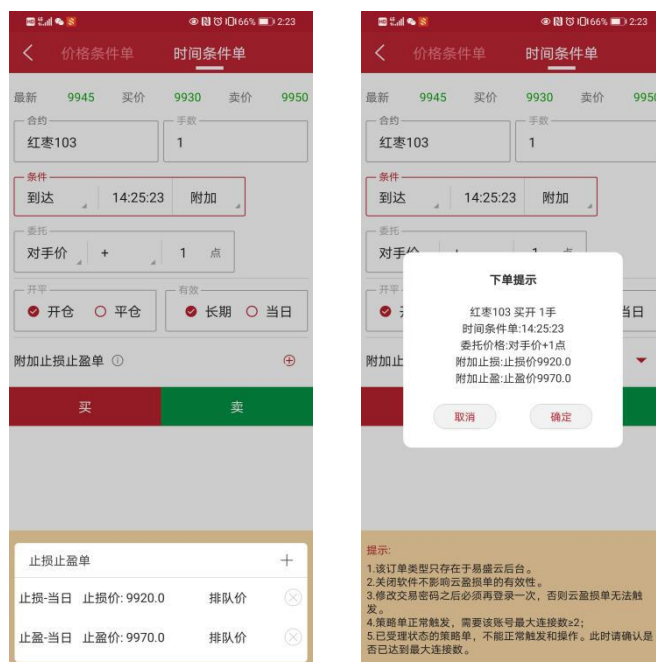


图 5.8.5

在云条件单列表中会显示待触发的单子，如图 5.8.6 所示，点击右上角的文件图标，可以查看已触发或已撤单的条件单。



图 5.8.6

在手机端上下的云条件可以同步到极星上，如图 5.8.7 所示。



图 5.8.7

5.9 点价下单

交易界面点击左上角圆形图标，如图 5.9.1 所示，可以打开点价下单界面。



图 5.9.1

点价下单适合习惯根据深度行情快速下单的用户使用，能够实现免填价格快速下单的快捷操作，如图 5.9.2 所示。

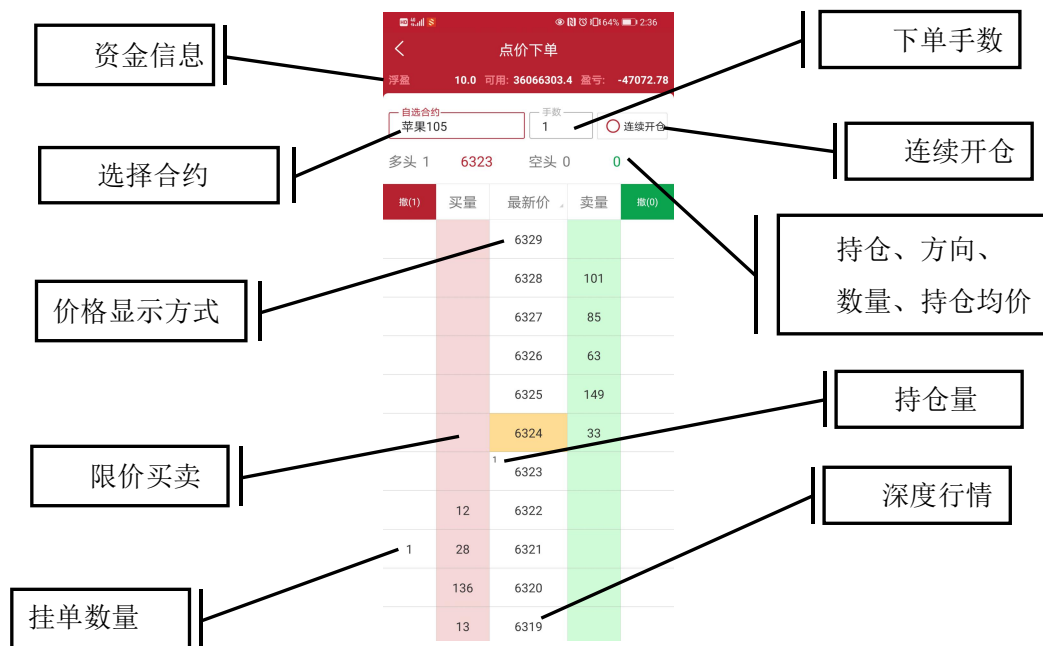


图 5.9.2

点价下单界面简化了填单操作，在价格两侧即买量、卖量两列分别是对应价格的委买、委卖操作区域，在某个价格处若有持仓会有数量显示，上部也有详细的持仓方向、数量、持仓均价显示。

行情报价显示，可以选择最新价居中或者手动调整，如图 5.9.3 所示。



图 5.9.3

点价下单默认操作为自动开平，无持仓则自动开仓，有持仓则自动平仓。在相应价格旁的买量、卖量列点击即可。若未成交，在撤买、撤卖列会有挂单显示，

如图 5.9.4 所示。点价挂单量，即可撤单。

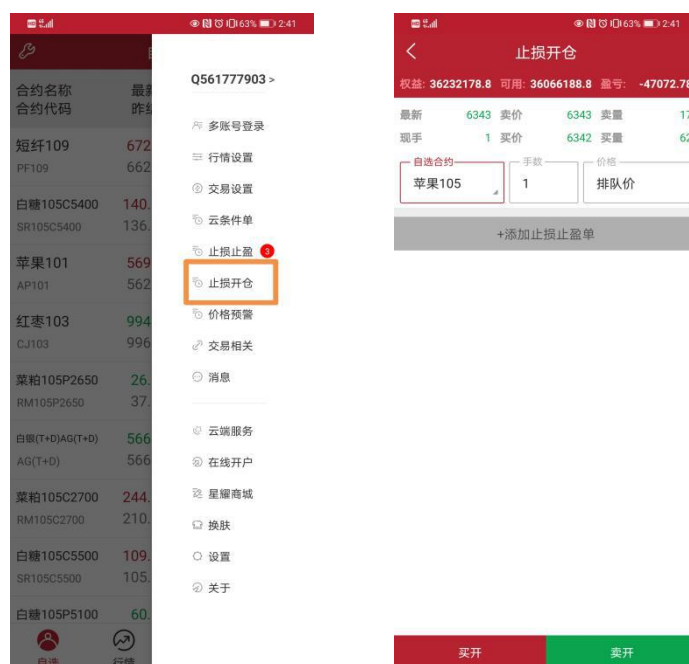


图 5.9.4

勾选【连续开仓】，可以反向继续开仓，即锁仓操作。

5.10 止损开仓

在系统选项中可打开止损开仓功能，如图 5.10.1 所示。提前设置好止损止盈单后，再按照设置好的委托价开仓，可设置最多一条止损单和一条止盈单。



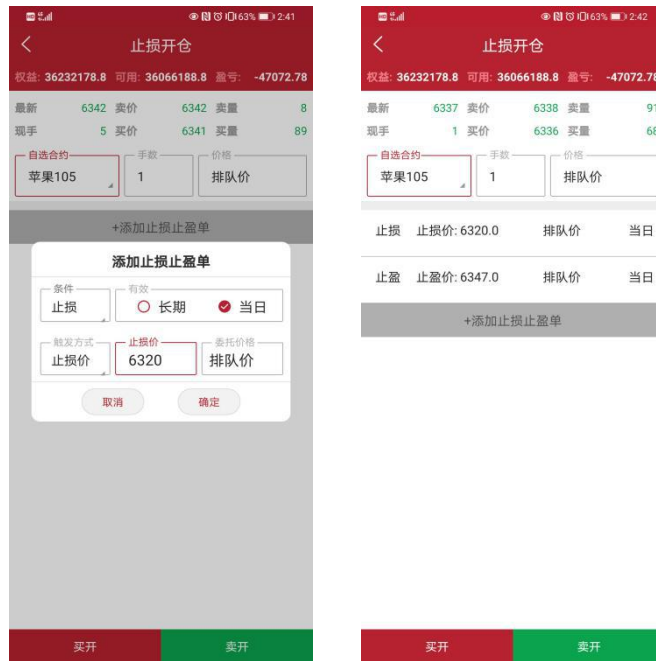


图 5.10.1

在行情走势图界面，可以点击右上角图标打开止损开仓功能，如图 5.10.2 所示。



图 5.10.2

5.11 改单和撤单

在交易数据列表的挂单中，选中某个合约，会有【改单】、【撤单】按钮，点击即可改单或撤单，如图 5.11.1 所示。



图 5.11.1

5.12 一键平仓

易星支持一键平仓，在交易界面持仓列表最下方可见合计数据，如图 5.12.1 所示，合计数据包含持仓合约总量，总手数，总浮盈，点击即出现一键平仓功能。

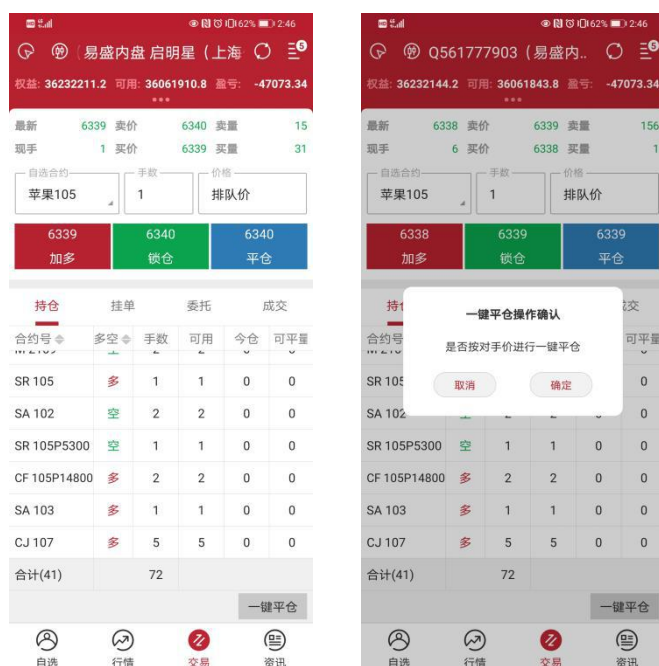


图 5.12.1

6 期权

6.1 策略

易星提供期权的 12 种策略：大涨、大跌、不涨、不跌、跨式突破、跨式盘整、宽跨式突破、宽跨式盘整、盘涨 Call、盘涨 Put、盘跌 Put、盘跌 Call，点击右上角的灯泡图标，即可查看这些策略，如图 6.1.1 所示。

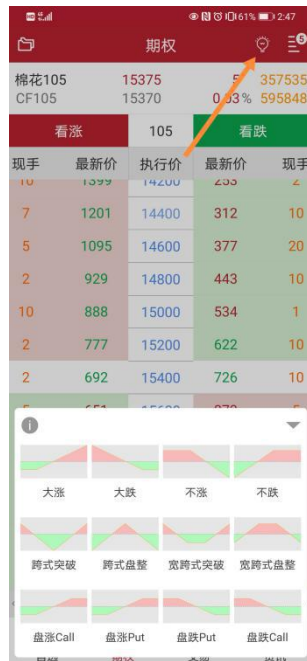


图 6.1.1

点击策略表左上角灰色图标的，可以查看策略的详细介绍，如图 6.1.2 所示。



图 6.1.2

6.2 交易

可以点击查看期权行情,将该合约加入自选,在交易界面选择合约进行交易,

如图 6.2.1 所示。

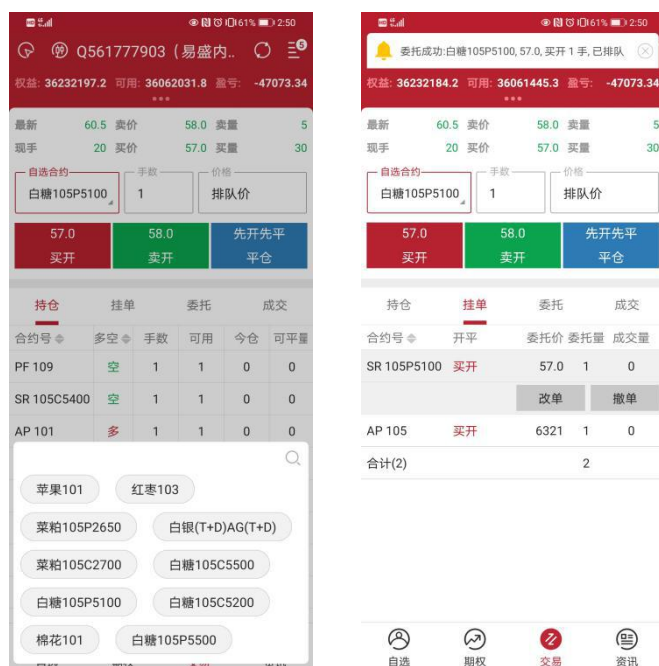


图 6.2.1

也可以选中一种期权策略，进行策略下单，如图 6.2.2 所示。



图 6.2.2

可以点击标的，选择标的合约，如图 6.2.3 所示。



图 6.2.3

可以点击策略，更换策略，如图 6.2.4 所示。



图 6.2.4

可以自定义合约的执行价格、手数和价格，如图 6.2.5 所示。



图 6.2.5

更改上述设置时，盈亏图会随之变化，最大获利、最大损失、损益两平这些参数也会变化。

点击开仓、平仓，即可交易。

期权支持询价操作，长按界面价格，会弹出询价按钮，如图 6.2.6 所示。

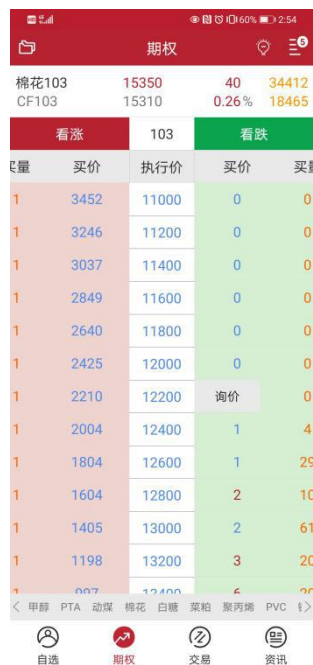


图 6.2.6

同样支持行权、期权功能，在持仓列表，选中多头期权，如图 6.2.7 所示。

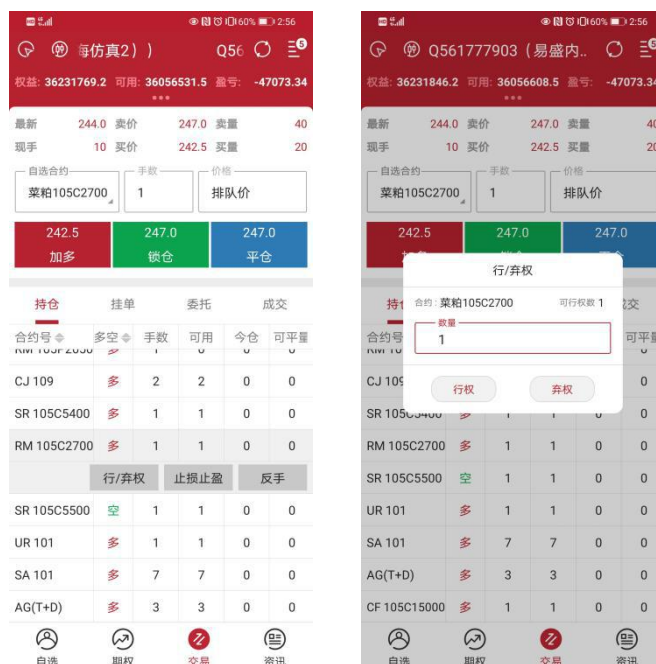


图 6.2.7

7 资讯

点击资讯界面，如图 7.1 所示，可以根据关键字或者日期搜索关注的品种。



图 7.1

选中某个内容，点击查看详情，还可以进行分享，如图 7.2 所示。



图 7.2

8 云端服务

8.1 行情账号

在主菜单界面选择行情登陆，如图 8.1.1 所示。

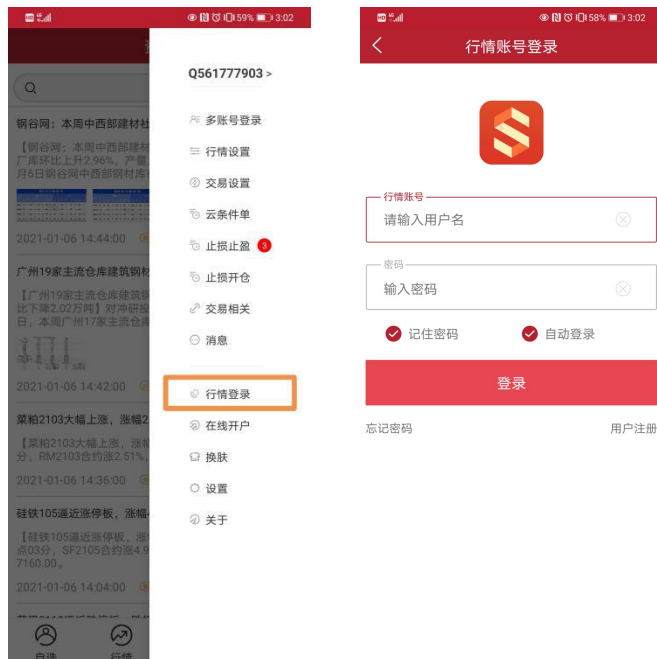


图 8.1.1

外盘部分交易所实时行情需要付费购买，注册登录行情账号后，即可使用该账号进行购买。

8.2 云端服务

行情账号登陆成功后，在主菜单界面会出现云端服务功能，如图 8.2.1 所示。



图 8.2.1

云端服务功能提供三大功能，自选合约云存储、导入电脑版自选合约和设置云存储，即将 PC 和 APP 打通，将设置项内容云备份，轻松共享配置，如图 8.2.2 所示。



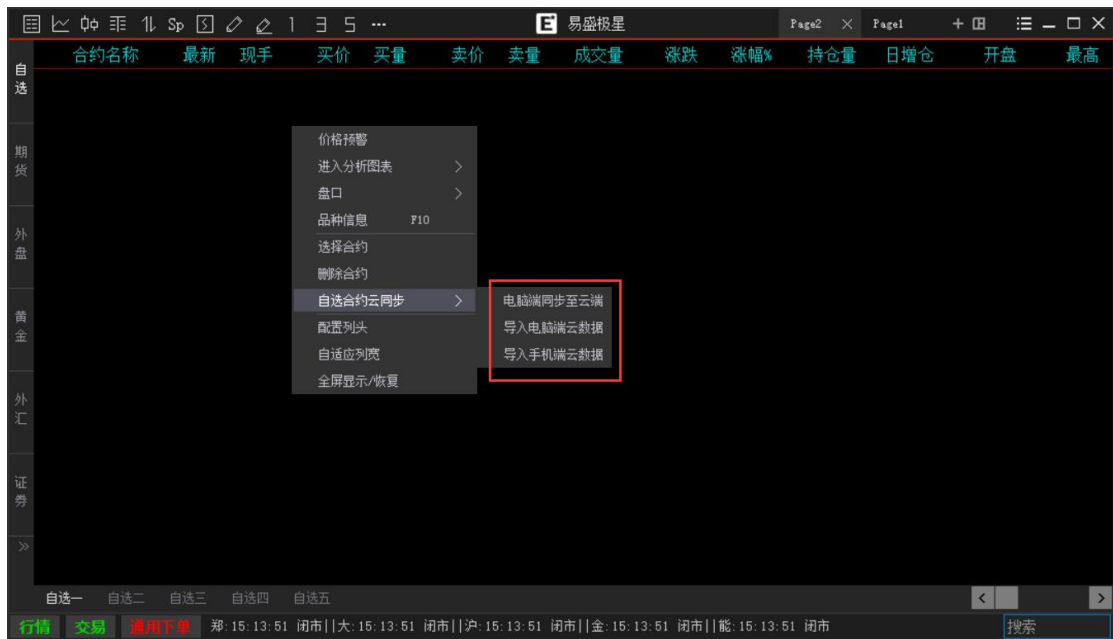


图 8.2.2

8.3 反馈中心

在云端服务界面，点击右上角图标，如图 8.3.1 所示，可以打开反馈中心界面。



图 8.3.1

点击右上角图标，如图 8.3.2 所示，可以进行问题反馈，注意要勾选上传错误日志，以便开发人员及时解决问题。

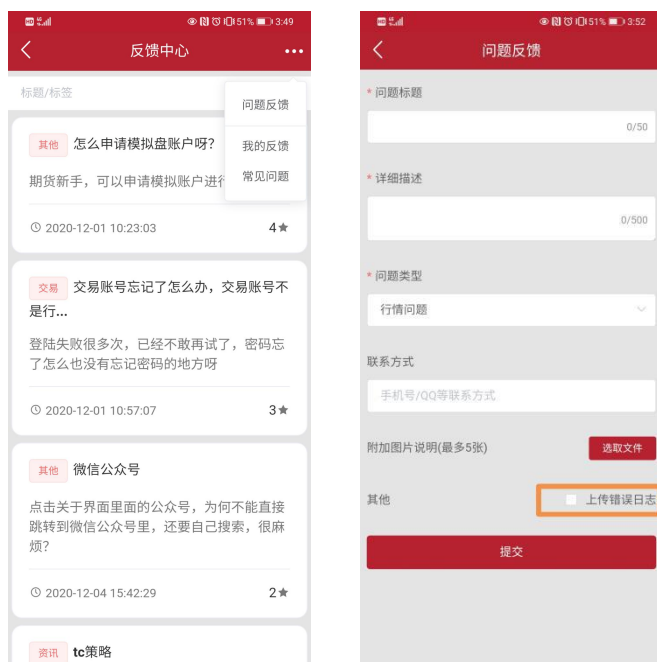


图 8.3.2

9 主菜单

9.1 行情设置

9.1.1 K 线分时相关

可以选择涨跌计算方式是按照昨结算、昨收盘或今开盘，如图 9.1.1.1 所示。

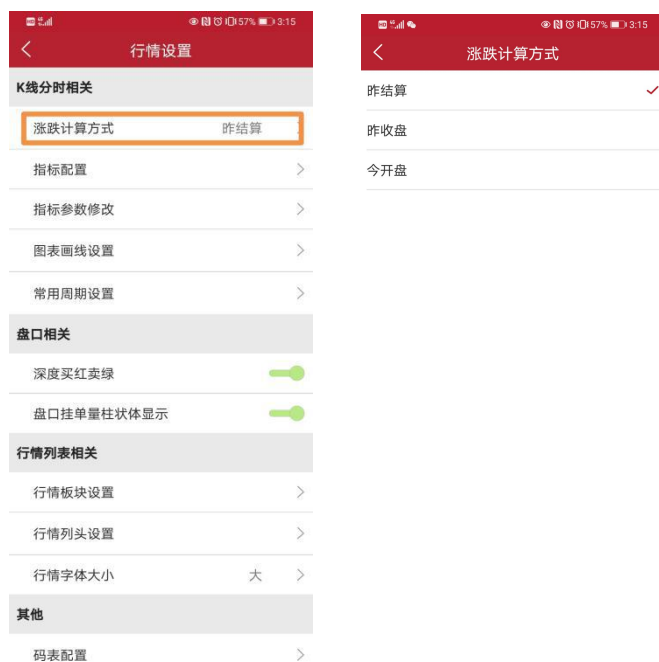


图 9.1.1.1

9.1.2 盘口相关

可以选择深度买红卖绿，选择后盘口价格买为红色，卖为绿色，不选择买卖均为红色，如图 9.1.2.1 所示。

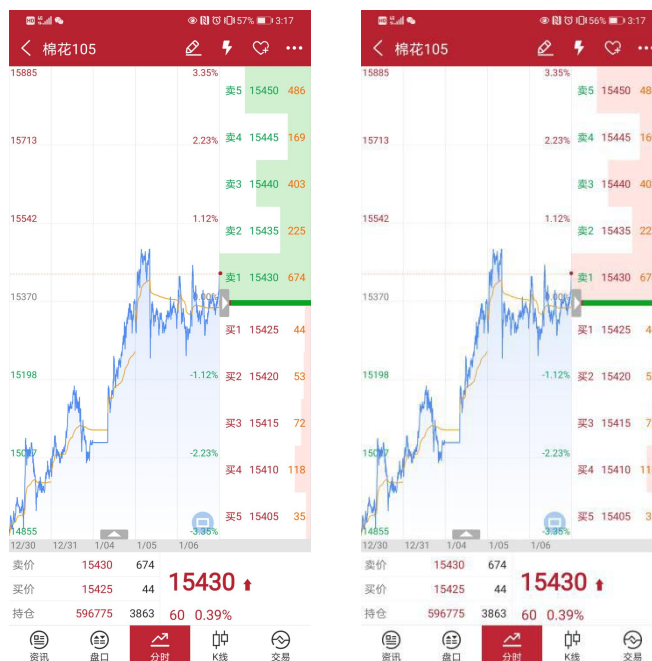


图 9.1.2.1

可以选择盘口挂单量是否柱状体显示，如图 9.1.2.2 所示。

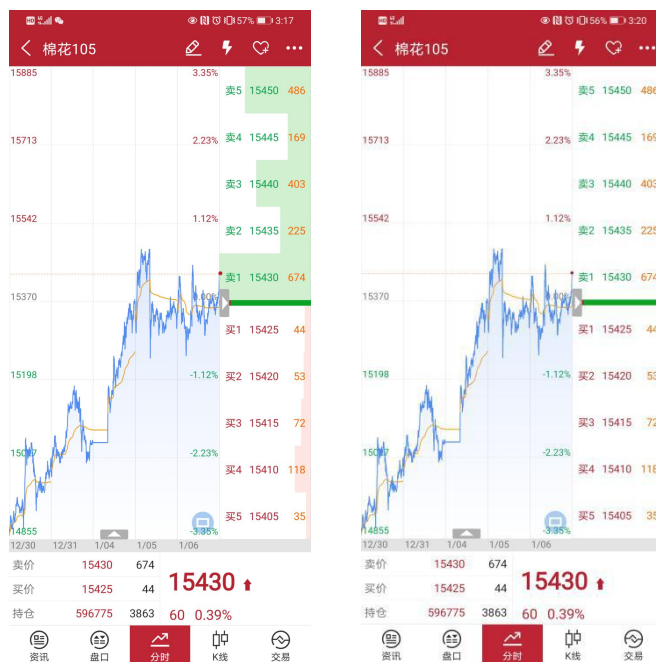


图 9.1.2.2

9.1.3 其他

码表配置，如图 9.1.3.1 所示。



图 9.1.3.1

9.2 交易设置

9.2.1 交易默认配置

支持大单拆分；支持套保；选择上交所平仓是优先平今还是优先平昨，如图 9.2.1.1 所示。



图 9.2.1.1

当不开启交易价格联动时，在交易界面选择对手价后点击+、-会以最新价的价格去+、-点数价格；当开启交易价格联动时，在交易界面选择对手价后点击+、-

-会以对手价的价格去+、-点数价格，如图 9.2.1.2 所示。



图 8.2.1.2

9.2.2 快速交易相关

一键平仓设置可选应用于期货或期权；下单/改单操作确认是否弹窗提示；反手/平仓/撤单操作确认是否弹窗提示；点价下单/撤单操作确认是否弹窗提示，如图 9.2.2.1 所示。



图 9.2.2.1

9.2.3 其他

可选委托信息是否震动；智能验证（指纹/面部识别）功能为二次认证功能，

打开此功能，在已勾选记住账号、密码的状态下点击登录，需要再验证指纹解锁，增加账号的安全性，如图 9.2.3.1 所示。



图 9.2.3.1

交易界面风格分为盘口设置和资金栏设置，如图 9.2.3.2 所示。



图 9.2.3.2

9.3 价格预警

登录行情账号后，可使用价格预警功能，如图 9.3.1 所示。

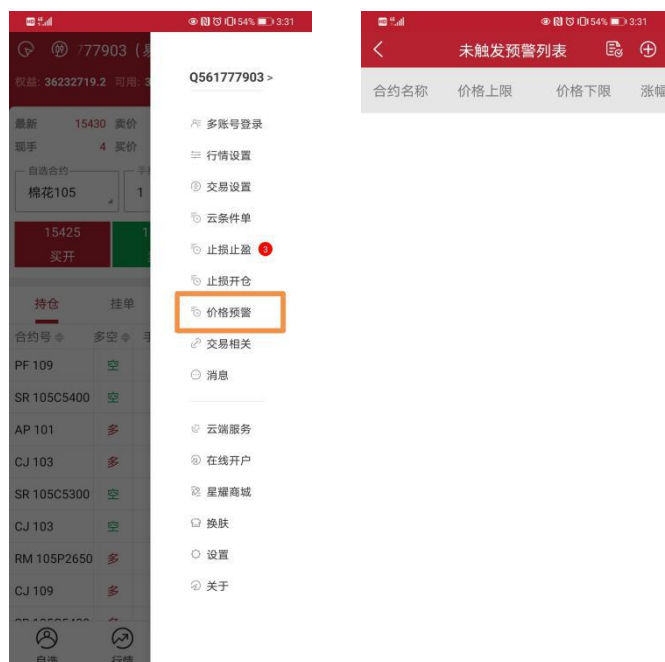


图 9.3.1

点击右上角加号，可以添加价格预警，如图 9.3.2 所示，选择合约之后，设置价格上限、价格下限、涨幅上限和涨幅下限。



图 9.3.2

设置成功后，在列表中会显示该条内容，如图 9.3.3 所示。

合约名称	价格上限	价格下限	涨幅
PTA909	--	5949	0.1

图 9.3.3

点击右上角的第一个图标，可以打开已触发的预警列表，如图 9.3.4 所示。

触发时间	合约名称	触发条件
2019-07-08 11:11:10	PTA909	涨幅上限:0.21%
2019-07-08 11:10:57	PTA909	价格上限:5960;涨幅下限:
2019-07-08 11:02:49	PTA909	价格上限:5936;涨幅上限:
2019-07-08 11:02:40	PTA909	价格下限:5932;涨幅下限:

图 9.3.4

在行情走势图界面，可以点击右上角图标打开价格预警功能，如图 9.3.5 所示。



图 9.3.5

9.4 交易相关

9.4.1 交易日志

点击交易日志，可以查看当天的交易情况，如图 9.4.1.1 所示，点击右上角的图标，可以按交易时间重新排序和分享日志。



图 9.4.1.1

9.4.2 账单查询

易星提供查询账单的功能，点击时间可以选择日期，如图 9.4.2.1 所示，点

击确定可以查看详细账单，包含资金状况、持仓明细和持仓汇总等。



图 9.4.2.1

9.4.3 银期转账

用户登录主席后台时，支持银期转账，如图 9.4.3.1 所示。



图 9.4.3.1

9.4.4 修改密码

如图 9.4.4.1 所示，可以修改交易密码或资金密码。新开户的账号首次登录会强制要求修改密码。



图 9.4.4.1

9.4.5 监控中心

如图 9.4.5.1 所示，可以登录中国期货市场监控中心。



图 9.4.5.1

9.5 消息

消息栏里可以查看期货公司发来的相关信息，如图 9.5.1 所示。



图 9.5.1

若有未查看的消息，右上角的菜单键，会显示黄色圆点，如图 9.5.2 所示，进入消息界面，可以看到标志为未读的消息，阅读过后，上述两种情况都会消失。



图 9.5.2

9.6 星耀商城

登录行情账号后，可在星耀商城购买外盘行情，如图 9.6.1 所示，

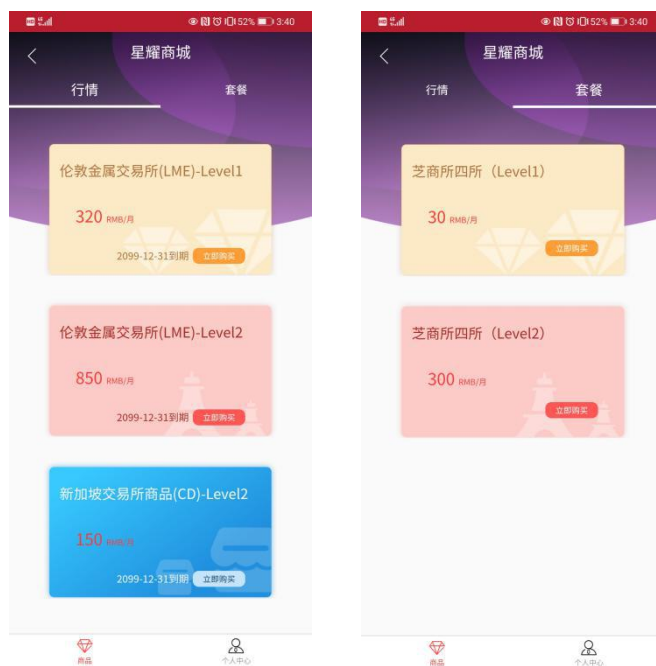


图 9.6.1

当购买行情成功后，登录绑定的行情账号即可在极星客户端和易星手机端上查看行情。

9.7 在线开户

易星支持在线开户，分为内盘开户和外盘开户，如图 9.7.1 所示，选择期货公司后会自动跳转到该公司的开户网址。



图 9.7.1

9.8 换肤

易星提供日间和夜间两种模式的皮肤，点击换肤，可以从日间模式跳转到夜间模式，如图 9.8.1 所示。



图 9.8.1

9.9 设置

可以选择切换语言、是否需要断线提示音、是否需要交易提示音、是否需要信息提示音、是否需要保持屏幕常亮、清除已保存的自选数据和账号信息，如图 9.9.1 所示。



图 9.9.1

9.10 关于

关于和帮助，如图 9.10.1 所示，可以查看包号、即时行情地址、历史行情地址、交易地址和云地址。点击 WEB 即可访问极星官网。如果有问题或者建议，可以点击客服热线跳转到拨打电话界面，与客服进行联系。也可以点击微信公众号扫码后关注更多软件内容。可显示设备标识和版本号，点击版本，如有新的版本会自动升级，未有可以查看以往升级内容。



图 9.10.1